



Škoda Superb

Année-modèle 2026 (T) | Tarifs au 5 août 2025 - Mise à jour au 3 mars 2026

Visuels non-contractuels

SKODA

Škoda Superb Berline

Selection



Notre grande berline fait peau neuve !

- Travel Assist 2.0
- Système d'Infotainment 13» avec navigation GPS
- Kessy GO : système de démarrage et arrêt du moteur sans clés
- Digital Cockpit 10,25»

Prix à partir de **47 020 €** | Moteurs disponibles **3**

Emissions WLTP MIN/MAX **26 A** - **134 C** g/km
Consommation WLTP min/max **1,2 - 5,5 l/100km**

Sportline



L'élégance sportive sans compromis !

- Phares avant Full Matrix LED
- Kessy Advanced : Système d'autorisation d'accès, de démarrage et d'arrêt du moteur sans clés
- Châssis sport (-15 mm)
- Jantes alliage 18" Vela

Prix à partir de **53 350 €** | Moteurs disponibles **3**

Emissions WLTP MIN/MAX **29 A** - **134 C** g/km
Consommation WLTP min/max **1,3 - 5,5 l/100km**

Laurin & Klement



L'héritage Laurin & Klement : luxe & élégance en version berline.

- DCC Plus (Contrôle adaptatif du châssis)
- Hayon électrique avec Virtual Pedal
- Phares avant Full Matrix LED
- Kessy Advanced : Système d'autorisation d'accès, de démarrage et d'arrêt du moteur sans clés

Prix à partir de **55 660 €** | Moteurs disponibles **3**

Emissions WLTP MIN/MAX **30 A** - **134 C** g/km
Consommation WLTP min/max **1,3 - 5,5 l/100km**

Škoda Superb Combi

Selection



Le vaisseau amiral de Škoda fait sa révolution !

- Travel Assist 2.0
- Système d'Infotainment 13» avec navigation GPS
- Kessy GO : système de démarrage et arrêt du moteur sans clés
- Digital Cockpit 10,25"

Prix à partir de **48 120 €** | Moteurs disponibles **4**

Emissions WLTP MIN/MAX **28 A** - **158 D** g/km
Consommation WLTP min/max **1,2 - 6,0 l/100km**

Sportline



L'élégance sportive sans compromis !

- Phares avant Full Matrix LED
- Kessy Advanced : Système d'autorisation d'accès, de démarrage et d'arrêt du moteur sans clés
- Châssis sport (-15 mm)
- Jantes alliage 18" Vela

Prix à partir de **54 450 €** | Moteurs disponibles **4**

Emissions WLTP MIN/MAX **30 A** - **158 D** g/km
Consommation WLTP min/max **1,3 - 6,0 l/100km**

Laurin & Klement



L'héritage Laurin & Klement : luxe & élégance.

- DCC Plus (Contrôle adaptatif du châssis)
- Hayon électrique avec Virtual Pedal
- Phares avant Full Matrix LED
- Kessy Advanced : Système d'autorisation d'accès, de démarrage et d'arrêt du moteur sans clés

Prix à partir de **56 760 €** | Moteurs disponibles **4**

Emissions WLTP MIN/MAX **32 A** - **159 D** g/km
Consommation WLTP min/max **1,4 - 6,0 l/100km**

Superb Selection



Principaux équipements de série

Multimédia

- Dispositif Phonebox réfrigérée à recharge par induction 15W
- Système Smartlink (Android Auto™, Apple Carplay®) sans fil

Confort et agrément

- Accoudoir central avant passager et conducteur
- Aide au démarrage en côte (HHC)
- Banquette arrière 60/40, rabattable
- Caméra de recul + Radars de stationnement avant et arrière
- Climatisation à régulation automatique tri-zones Climatronic®
- Parapluie dans la portière côté conducteur
- Rétroviseurs extérieurs à réglage électrique, dégivrants, électrochromatique côté conducteur, rabattables électriquement
- Sièges avant chauffants
- Vitres latérales et lunette arrière surteintées

Sécurité et conduite

- 8 airbags + airbag passager déconnectable
- Feux de jour avec allumage automatique des projecteurs, fonction "Coming Home" et "Leaving Home" (temporisation de l'éclairage extérieur)
- Fixations ISOFIX® pour sièges enfants sur les places arrière extérieures et siège passager avant
- Front Assist (aide au freinage d'urgence)
- Phares avant à LED (Feux de route, de croisement, de position et clignotant à LED), feux arrière à LED

Ligne et design

- Volant 2 branches en cuir, multifonctions, avec palettes

Options recommandées :

- **Pack Transport [PC1]**
- **Sièges avant électriques [PWC] (uniquement sur intérieur Loft)**

Intérieur Loft



Smart Dials (commandes intelligentes)

Avec ces 3 boutons rotatifs à écrans numériques, accédez en un seul tour à des fonctions clés du véhicule.



Écran Infotainment 13"

Profitez d'un affichage plus grand et plus moderne de toutes les fonctionnalités de votre véhicule.



Travel Assist 2.0

Voyagez en toute sérénité et avec confort. La gestion de la vitesse ainsi que le maintien du véhicule au centre de la voie sont assurés par les capteurs et caméras du véhicule.

Superb Sportline



Principaux équipements de série

Confort et agrément

- Kessy Advanced
- Vitres et lunette arrière surteintées avec mesures de réduction du bruit sur les vitres latérales
- Sièges avant réglables électriquement avec fonction mémoire, fonction massage et support lombaire
- Hayon de coffre électrique avec Virtual Pedal

Sécurité et conduite

- Direction assisté progressive
- Driving mode select
- Châssis sport (-15 mm)
- Phares avant Full Matrix LED

Ligne et design

- Sellerie exclusive Suedine Sport perforée
- Badge Sportline sur les ailes avant
- Volant 3 branches sport en cuir, multifonctions et intégrant les palettes au volant
- Badge Sportline sur le volant
- Eclairage d'ambiance à LED
- Inserts de pare-chocs avant et diffuseur noirs brillants
- Coques de rétroviseurs noirs brillantes
- Enjoliveurs de vitres latérales noirs brillants
- Rampes de pavillon noirs brillantes

Options recommandées :

- **Pack Conduite Sport [PD3]**, uniquement sur combi
- **Pack Assistance de conduite Plus [PR4]**



Volant 3 branches sport

Volant 3 branches sport en cuir, multifonctions et intégrant les palettes au volant.



Jantes alliage 18" Vela anthracite



Kessy Advanced

Système d'autorisation d'accès, de démarrage et d'arrêt du moteur sans clés. Avec la fonction Walk Away Locking la voiture se verrouille/déverrouille lorsque vous vous en approchez/éloignez.

Superb Laurin & Klement



Principaux équipements additionnels

par rapport à **Superb Selection**

Multimédia

- Système son Canton® 14 haut-parleurs avec égaliseur de son

Confort et agrément

- Sièges avant ventilés
- Sièges avant réglables électriquement avec fonction mémoire, fonction massage et support lombaire
- Pare-soleil pour vitres latérales arrière
- Pare-soleil pour vitre arrière (Berline uniquement)

Sécurité et conduite

- Appuie-têtes arrière avec supports de tête de type "Avion"
- DCC Plus + Contrôle adaptatif du châssis

Ligne et design

- Broderies L&K sur les appuie-têtes avant
- Eclairage d'ambiance à LED
- Enjoliveurs de vitres latérales chromés
- Logo L&K spécifique sur les ailes avant
- Rampes de pavillon argent (Uniquement sur version Combi)
- Sellerie exclusive L&K en Cuir noir perforé "Venezia".

Options recommandées :

- **Pack Hiver [PW0]**
- **Pack Infotainment Plus [RN1]**



Jantes alliage 18"
Belatrix Anthracites polies



Hayon de coffre électrique avec Virtual Pedal

Accédez facilement au coffre de votre véhicule grâce au hayon de coffre électrique avec Virtual Pedal.



Phares avant Full Matrix LED

Avec la technologie Matrix LED l'éclairage s'adapte aux autres véhicules sur la route.

Tarifs Škoda Superb Berline (TTC)

Selection

NZ3D** + YOZ

Sportline

NZ3R** + YOZ

Laurin & Klement

NZ35** + YOZ

Essence

1,5 TSI ACT

150 ch | HYBRID DSG7 | NZ3*DD

47 020 €

53 350 €

55 660 €

1,5 TSI

204 ch | PHEV - Hybride rechargeable DSG6 | NZ3**YC

53 360 €

-

-

1,5 TSI

272 ch | PHEV - Hybride rechargeable DSG6 | NZ3**XC

-

62 520 €

64 240 €

Diesel

2,0 TDI SCR

150 ch | DSG7 | NZ3*4D

50 510 €

56 840 €

59 150 €

Minoration du Malus *

Malus écologique : Famille nombreuse ≥ 3 enfants : abattement de 20g de CO2 par enfant à charge

Taxe sur la masse : Réduction de 200 kg par enfant, pour les familles avec un minimum de trois enfants, dans la limite d'un véhicule d'au moins 5 places. L'utilisation de cet abattement n'est possible qu'une fois tous les 2 ans, sauf dans les situations, déterminées par décret, où le véhicule est devenu inutilisable.

Réduction de 100 kg pour les véhicules hybrides non rechargeables, cette réduction s'applique à la motorisation 1.5 TSI 150 ch Hybrid DSG7 ACT.

En 2025, la taxe sur la masse en ordre de marche s'applique à un véhicule hybride électrique rechargeable avec une autonomie en mode tout électrique en ville supérieure à 50 km. Il bénéficie toutefois d'un abattement de 200 kg, dans la limite de 15 % de cette même masse.

ACT: Active Cylinder Technology. Système de gestion active des cylindres par désactivation de 2 cylindres sur 4 optimisant l'efficacité du moteur.

SCR : Véhicule équipé d'un convertisseur catalytique d'oxyde d'azote (Selective Catalytic Reduction) avec réservoir AdBlue®.

AdBlue® est une solution aqueuse d'urée biodégradable. Elle est injectée à doses minimales en amont du catalyseur d'oxydation et permet de transformer les NOx en ammoniac et en eau à 90%.

Tarifs Škoda Superb Combi (TTC)

Selection

NZ5D** + YOZ

Sportline

NZ5R** + YOZ

Laurin & Klement

NZ55** + YOZ

Essence

1,5 TSI ACT

150 ch | HYBRID DSG7 | NZ5*DD

48 120 €

54 450 €

56 760 €

1,5 TSI

204 ch | PHEV - Hybride rechargeable DSG6 | NZ5*YC

53 680 €

60 500 €

62 810 €

Diesel

2,0 TDI SCR

150 ch | DSG7 | NZ5*4D

51 610 €

57 940 €

60 250 €

2,0 TDI SCR

193 ch | DSG7 4x4 | NZ5*6Z

55 040 €

61 940 €

64 250 €

Minoration du Malus *

Malus écologique : Famille nombreuse ≥ 3 enfants : abattement de 20g de CO2 par enfant à charge

Taxe sur la masse : Réduction de 200 kg par enfant, pour les familles avec un minimum de trois enfants, dans la limite d'un véhicule d'au moins 5 places. L'utilisation de cet abattement n'est possible qu'une fois tous les 2 ans, sauf dans les situations, déterminées par décret, où le véhicule est devenu inutilisable.

Réduction de 100 kg pour les véhicules hybrides non rechargeables, cette réduction s'applique à la motorisation 1.5 TSI 150 ch Hybrid DSG7 ACT.

En 2025, la taxe sur la masse en ordre de marche s'applique à un véhicule hybride électrique rechargeable avec une autonomie en mode tout électrique en ville supérieure à 50 km. Il bénéficie toutefois d'un abattement de 200 kg, dans la limite de 15 % de cette même masse.

ACT: Active Cylinder Technology. Système de gestion active des cylindres par désactivation de 2 cylindres sur 4 optimisant l'efficacité du moteur.

SCR : Véhicule équipé d'un convertisseur catalytique d'oxyde d'azote (Selective Catalytic Reduction) avec réservoir AdBlue®.

AdBlue® est une solution aqueuse d'urée biodégradable. Elle est injectée à doses minimales en amont du catalyseur d'oxydation et permet de transformer les NOx en ammoniac et en eau à 90%.

Smart Dials (commandes intelligentes)



Le confort à portée de main.

Un accès rapide et partagé aux fonctions de réglage :

Ce sont les deux passagers avant qui via la rotation des commandes pourront ajuster les réglages selon leurs préférences.

Les fonctions les plus utiles à portée de main, parmi lesquelles :

- Température de l'habitacle
- Direction de la ventilation
- Sélection du mode de conduite
- Chauffage des sièges

Une personnalisation selon vos préférences :

En appuyant longuement sur la commande centrale, accédez au menu vous permettant de sélectionner des fonctions qui seront en accès rapide. Parmi 6 fonctions, 4 peuvent être sélectionnées simultanément en accès rapide.

Le meilleur des deux mondes :

Les retours haptiques combinés aux écrans numériques proposent une ergonomie inédite facilitant la prise en main.

Votre terrain de jeu



Confort et agrément
Couvre coffre électrique

Disponible sur Combi uniquement
(en option sur Selection)



Confort et agrément
Crochets porte-sac

De série dès Selection



Confort et agrément
Cargo-éléments

De série dès Selection



Confort et agrément
Pochette multifonctions

En option sur Selection

Équipements de série 1/7

	Selection	Sportline	L&K
Garantie et Assistance			
Assistance 24/24 H pendant 7 ans	●	●	●
Garantie 2 ans kilométrage illimité	●	●	●
Sécurité et conduite			
2 appuie-têtes avant réglable en hauteur et longueur	●	-	●
3 appuie-têtes arrière réglables en hauteur	●	●	●
Aide au démarrage en côte	●	●	●
Airbag central avant	●	●	●
Airbag genoux côté conducteur	●	●	●
Airbags frontaux conducteur et passager (dont passager déconnectable)	●	●	●
Airbags latéraux (thorax) dans les sièges avant	●	●	●
Airbags rideaux (tête) places avant	●	●	●
Alerte visuelle et sonore d'oubli des ceintures de sécurité conducteur et passagers	●	●	●
Assistances à la conduite : Détection et reconnaissance des panneaux de signalisation ; Front Assist ; Lane Assist ; Side Assist ; Trafic Jam Assist ; Emergency Assist ; Pedestrian Protection ; Crossroad Assist ; Turn Assist 2.0 ; Rear Traffic Alert	●	●	●
Appel d'urgence private e-call	●	●	●
Ceintures de sécurité avant 3 points, réglables en hauteur, avec prétensionneurs	●	●	●
Contrôle de la pression des pneus	●	●	●
Crew Protect Assist - Protection active accrue des passagers	●	●	●
ESC+ incluant ABS, EBD, XDS+, MSR, ASR, EDS, HBA, DSR, MKB et vFGS (1)	●	●	●
Frein à main électrique	●	●	●
Klaxon bi-ton	●	●	●
Kit de réparation pour pneumatiques (uniquement sur motorisations Hybride rechargeable)	●	●	●
Préparation pour crochet d'attelage	●	●	●
Roue de secours temporaire (sauf sur motorisations Hybride rechargeable)	●	●	●
Sécurité enfant électrique	●	●	●

● De série, - Non disponible.

(1) ESC+ : correcteur électronique de trajectoire / ABS : système antiblocage des roues / EBD : Répartiteur électronique de freinage / XDS+ : blocage électronique accru du différentiel / MSR : régulateur de couple d'inertie / ASR : anti-patinage électronique /

EDS : blocage électronique du différentiel / HBA : assistance hydraulique de freinage / DSR : contrebraquage assisté / MKB : freinage anti-multicollisions.

Équipements de série 2/7

Selection	Sportline	L&K
-----------	-----------	-----

Sécurité et conduite (suite)

Travel Assist 2.0 (Adaptation automatique à la limitation de vitesse, centrage dans la voie de circulation, assistant rond-point et virages dangereux)	●	●	●
Chassis standard	●	-	-
Direction assistée progressive	- / ● Berline PHEV	●	●
Selection du mode de conduite	-	●	●
Alarme Antivol	-	●	●
2 appuie-têtes avant intégrés (sièges sport) - non réglables	-	●	-
Chassis sport (-15 mm)	-	●	-
Airbags latéraux dans les sièges arrière	-	-	●
Châssis avec suspensions pilotées doubles valves (DCC Plus)	- / ● Berline PHEV	- / ● Berline PHEV	●
Appuie-tête arrières avec supports de tête de type "Avion"	-	-	●

Ligne et Design extérieur

Pare-chocs couleur carrosserie	●	●	●
Seuils de portes avant	●	●	●
Coques de rétroviseurs couleur carrosserie	●	-	●
Entourage de calandre Unique Dark Chrome (rendu alu mat)	●	-	●
Insert d'une bande Unique Dark Chrome (rendu alu mat) dans le pare-choc avant	●	-	●
Enjoliveurs de vitres latérales noirs mat	●	-	-
Jantes alliage 17" Mintaka (pneumatiques 215/55 R17)	●	-	-
Rampes de pavillon noires mat (Combi uniquement)	●	-	-
Entourage de calandre noir brillant	-	●	-
Grille de calandre noire brillante	-	●	-
Insert d'une bande noire brillante dans le pare-choc avant	-	●	-
Insert d'une bande noire brillant dans le diffuseur arrière	-	●	-
Jantes alliage 18" Vela (pneumatiques 235/45 R18)	-	●	-

● De série, - Non disponible.

Équipements de série 3/7

Selection	Sportline	L&K
-----------	-----------	-----

Ligne et Design extérieur (suite)

Badge "Sportline" sur les ailes avant	-	●	-
Rampes de pavillon noires brillant (Combi uniquement)	-	●	-
Spoiler noir brillant (Berline uniquement)	-	●	-
Grille de calandre Unique Dark Chrome (rendu alu mat)	-	-	●
Insert d'une bande Unique Dark Chrome (rendu alu mat) dans le diffuseur arrière	-	-	●
Jantes alliage 18" Bêlatrix (pneumatiques 235/45 R18)	-	-	●
Badge "Laurin & Klement" sur les ailes avant	-	-	●
Rampes de pavillon argent (Combi uniquement)	-	-	●
Coques de rétroviseurs noires brillantes	-	●	-
Enjoliveurs de vitres latérales noirs brillants	-	●	-
Enjoliveurs de vitres latérales chromés	-	-	●

Design intérieur

Boutons des buses de ventilation Unique Dark Chrome (rendu alu mat)	●	●	●
Petit pack cuir (volant, levier de vitesse et fourreau de frein à main en cuir)	●	●	●
Ciel de toit gris céramique	●	-	●
Volant 2 branches en cuir, multifonctions et intégrant les palettes au volant	●	-	●
Inserts décoratifs de planche de bord et de contreportes Noir grainé	●	-	-
Ciel de toit noir	-	●	-
Inserts décoratifs de planche de bord effet carbone (éclairage d'ambiance intégré)	-	●	-
Pedalier en aluminium	-	●	-
Inserts décoratifs de planche de bord et de contreportes Marron effet bois (éclairage d'ambiance intégré)	-	-	●

● De série, - Non disponible.

Équipements de série 4/7

	Selection	Sportline	L&K
Sièges			
Sièges avant chauffants	●	●	●
Système de sécurité ISOFIX® pour 2 sièges enfants sur les places arrière extérieures et siège passager avant	●	●	●
Sellerie tissu noir - Design Loft	●	-	-
Sièges conducteur et passager manuels :			
- Réglage mécanique de l'inclinaison du siège	●	-	-
- Réglage mécanique de la hauteur du siège			
- Réglage mécanique de la position du siège			
Sièges conducteur et passager avec fonction massante avancée	-	●	●
Siège conducteur et passager Ergoconforts sur L&K / Sport sur Sportline avec :			
- Réglage électrique de l'inclinaison du siège			
- Réglage électrique de la hauteur du siège	-	●	●
- Réglage électrique de la position du siège			
- Réglage mécanique de la profondeur du siège			
- Réglage électrique des supports lombaires			
Sellerie suedine perforée noir - Design Suite Sport	-	●	-
Sièges avant ventilés	-	-	●
Sellerie cuir perforé noir (cognac en option gratuite) - Design Suite L&K	-	-	●
Visibilité et éclairage			
Feux de jour avec allumage automatique des projecteurs, fonction "Coming Home" et "Leaving Home" (temporisation de l'éclairage extérieur)	●	●	●
Catadioptres dans les portières avant et arrière	●	●	●
Détecteur de pluie	●	●	●
Essuie-glaces avant avec intermittence réglable	●	●	●

● De série, - Non disponible.

Équipements de série 5/7

Selection	Sportline	L&K
-----------	-----------	-----

Visibilité et éclairage (suite)

Essuie-glace arrière (Combi uniquement)	●	●	●
Gestion automatique des pleins phares (Auto Light Assist)	●	●	●
Visières pare-soleil avec miroirs de courtoisie éclairés aux places avant	●	●	●
Rétroviseur intérieur électrochromatique sans contour	●	●	●
Rétroviseurs extérieurs avec éclairage du sol	●	●	●
Feux de position, de stop et de recul à LED	●	-	-
Feu antibrouillard à l'arrière (côté conducteur)	●	-	-
Phares avant à LED (feux de jour, de position, de croisement et de route)	●	-	-
Rétroviseurs extérieurs à réglages électriques, dégivrants, rabattables électriquement et électrochromatique (côté conducteur) avec projection du logo sur le sol	●	-	-
Feux de position, de stop et de recul, antibrouillard (deux côtés) Full LED avec clignotants arrière à défilement	-	●	●
LED dans les portes avant et arrière	-	●	●
Eclairage intérieur Full LED : éclairage d'ambiance à LED (Planche de bord, contreportes) coloris personnalisable, avec éclairage des bacs de porte AV/AR	-	●	●
Phares avant fonction antibrouillard et fonction Corner-Lights (éclairage de l'intérieur du virage)	-	●	●
Phares avant Full Matrix LED, effets de bienvenue au déverrouillage du véhicule	-	●	●
Poignées des portes rétroéclairées	-	●	●
Rétroviseurs extérieurs à réglages électriques, dégivrants, rabattables électriquement, électrochromatique (côté conducteur) et à mémoire avec projection du logo sur le sol	-	●	●
Eclairage LED au niveau des pieds des passagers avant et arrière	-	●	●

Rangements

2 cargo éléments	●	●	●
2 crochets porte-sacs rabattables situés dans le coffre sur version Combi / 1 crochet sur version Berline	●	●	●
Accoudoir central avant passager et conducteur	●	●	●
Accoudoir central arrière :			
- Design Loft (de série sur Selection) avec Porte-Gobelet	●	●	●
- Design Lounge et plus (en option sur Selection / de série sur L&K et Sportline) avec réglage en longueur, porte gobelet et support de tablette			

● De série, - Non disponible.

Équipements de série 6/7

	Selection	Sportline	L&K
Rangements (suite)			
Aumônières au dos des sièges avant avec emplacement pour Smartphone	●	●	●
Bacs de rangement dans les portes avant (pour une bouteille de 1,5l) et arrière (pour une bouteille de 1,5l)	●	●	●
Banquette arrière rabattable 2/3 - 1/3 - depuis le coffre	●	●	●
Boîte à gants éclairée	●	●	●
Eclairage dans le coffre (2 lampes)	●	●	●
Eclairage sur le hayon (2 lampes)	●	●	●
Espace de rangement sur le côté droit du coffre	●	●	●
Espace de rangement Jumbobox sous accoudoir central avant avec compartiment de rangement pour lunettes de soleil	●	●	●
Jeu de 3 filets dans le coffre	-	●	●
Pochette rangement multifonctions située sous le couvre coffre (1 Crochet pour sac additionnel)	-	●	●
Poubelles de portes	-	●	●
Multimédia			
1 ports USB type C de 15W à l'avant, situé sur le rétroviseur intérieur	●	●	●
4 ports USB type C de 45W dans la console centrale à l'avant, derrière la console centrale à l'arrière	●	●	●
Digital Cockpit 10"25	●	●	●
Radio numérique DAB (digital audio broadcasting)	●	●	●
ŠKODA CONNECT : Infotainment Online 3 ans + Care Connect 3 ans	●	●	●
Smart Dials (commandes intelligentes)	●	●	●
Système d'infotainment 13" nouvelle génération (MIB3) avec navigation GPS :			
- Cartographie intégrée au disque dur SSD de 128 Go, mise à jour cartographie gratuite (Mise à jour OTA - Over the air = Mise à jour a distance)	●	●	●
- Commande vocale et gestuelle, Web Radio	●	●	●
Système de téléphonie mobile Bluetooth® avec dispositif Phonebox réfrigérée et recharge par induction 15W	●	●	●
Système Smartlink (Android Auto™, Apple Carplay®) sans fil			
8 haut-parleurs	●	●	●
Système son Canton® 14 haut-parleurs avec égaliseur de son	-	-	●


● De série, - Non disponible.

Équipements de série 7/7

	Selection	Sportline	L&K
Confort et agrément			
4 vitres électriques avec système anti-pincement	●	●	●
Câbles de recharge : un câble MODE 2 8A et un câble MODE 3 32A (uniquement sur motorisation Hybride rechargeable)	●	●	●
Caméra de recul	●	●	●
Climatisation automatique Climatronic® tri-zones	●	●	●
Couvre-coffre planche (Berline uniquement)	●	●	●
Entonnoir intégré au couvercle du réservoir de lave glace	●	●	●
Gratte-givre dans la trappe à carburant	●	●	●
Parapluie dans la porte côté conducteur	●	●	●
Prise 12V dans la Jumbo Box - Prise 12V dans le coffre	●	●	●
Radars de stationnement avant et arrière avec Assistance à la manœuvre	●	●	●
Tapis de sol avant et arrière	●	●	●
Témoin d'alerte lorsque le niveau de lave-glace est bas	●	●	●
Verrouillage centralisé à distance (3 clés)	●	●	●
Vitres latérales et lunette arrière surteintées	●	-	-
Couvre-coffre coulissant (Combi uniquement)	●	-	-
Kessy Go : système de démarrage et arrêt du moteur sans clés	●	-	-
Couvre-coffre électrique automatique (Combi uniquement)	-	●	●
Hayon de coffre électrique avec Virtual Pedal	-	●	●
Kessy Advanced : système d'accès, de démarrage et arrêt du moteur sans clé avec fonction Walk Away Locking : la voiture se verrouille/déverrouille lorsque vous vous en approchez/éloignez	-	●	●
Stores pare-soleil manuels pour les vitres latérale arrières et la lunette arrière (Berline uniquement)	-	●	●
Vitres et lunette arrière surteintées avec mesures de réduction de bruit sur les vitres latérales	-	●	●

● De série, - Non disponible.

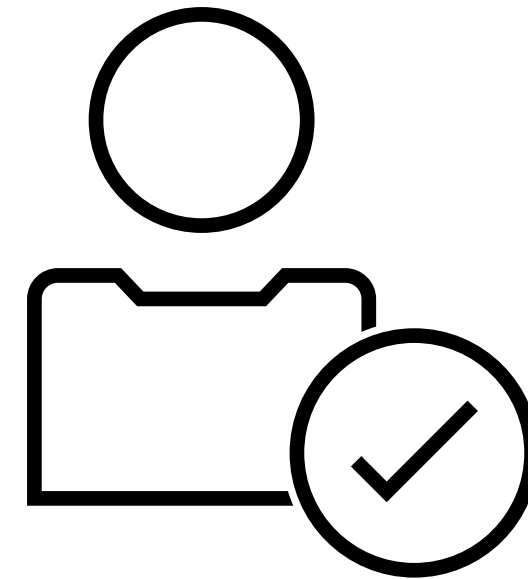
Škoda Connect



Étape 1


Téléchargez l'application MyŠkoda sur votre téléphone via ce QR Code ou cliquez sur le lien ci-dessous pour accéder au portail Škoda Connect.

[Portail Škoda Connect >](#)



Étape 2

Connectez-vous à l'aide de votre ID Škoda ou créez-en un nouveau.




Étape 3

Insérez le numéro d'identification du véhicule (NIV) et suivez les instructions pour terminer l'enregistrement.

[Regarder la vidéo >](#)

Couleurs

Peintures Unies



Peintures Métallisées



Action	Code	Peinture	Détails	Selection	Sportline	L&K
	K4K4	Unie	Bleu Energie	●	●	●
	0Q0Q	Unie	Blanc Pur	○	○	○
	F0F0	Métallisée	Gris Minéral	○	○	○
	0A0A	Métallisée	Bleu Cobalt	○	○	○
	5X5X	Métallisée	Gris Graphite	○	○	○
	W0W0	Métallisée	Rouge Carmin	○	○	○
	0E0E	Métallisée	Noir Ebène	○	○	○
	S3S3	Métallisée exclusive	Jaune Sahara	○	○	○

● De série, ○ En option, - Non disponible.

Jantes

17"



Mintaka argent
de série sur Selection

Alrakis noir polies

18"



Bosona argent avec inserts aéro

Belatrix anthracite polies
de série sur L&K

Dofida argent

Véla anthracite
de série sur Sportline

19"



Aniara argent inserts aéro noir mat

Veritate argent

Veritate anthracite polies

Torcular noir polies

Action	Code	Type	Détails	Taille	Taille de pneu	Selection	Sportline	L&K
	U44	Alliage léger	Jantes 17" Mintaka argent	7,5x17" ET41	215/55 R17 94W (SEAL)	●	-	-
	U68	Alliage léger	Jantes 17" Alrakis noir polies	7,5x17" et 41	215/55 R17 94W (SEAL)	○	-	-
	U16	Alliage	Jantes 18" Bosona argent avec inserts aéro	8,0x18" et 44	235/45 R18 94W (SEAL)	○	-	-
	40R	Alliage	Jantes 18" Belatrix anthracite polies	8,0x18" et 44	235/45 R18 94W (SEAL)	-	-	●
	41I	Alliage	Jantes 18" Dofida argent	8,0x18" et 44	235/45 R18 94W (SEAL)	○	-	-
	V98	Alliage	Jantes 18" Véla anthracite polies - Inserts aéro Noir mat	8,0x18" et 44	235/45 R18 94W (SEAL)	-	●	-
	45T	Alliage	Jantes 19" Aniara argent - inserts aéro noir mat	8,0x19" et 44	235/40 R19 96W (SEAL)	○	○	-
	40S	Alliage	Jantes 19" Veritate argent	8,0x19" et 44	235/40 R19 96W (SEAL)	-	-	○
	C5S	Alliage	Jantes 19" Veritate anthracite polies	8,0x19" et 44	235/40 R19 96W (SEAL)	-	-	○
	49K	Alliage	Jantes 19" Torcular noir polies	8,0x19" et 44	235/40 R19 96W (SEAL)	-	○	-

● De série, ○ En option, - Non disponible.

Intérieur Loft de série sur Superb Selection

Code intérieur : HS



- Sellerie tissu gris Raffia
- Habillage décoratif de la planche de bord en tissu mélange de gris
- Inserts de planche de bord et de porte noirs "Grains brillants"
- Ciel de toit gris céramique

Intérieur Lounge en option sur Superb Selection

Code intérieur : HT

- Sellerie Artisyn perforée Arpena et contour de siège gris Arper
- Habillage décoratif de la planche de bord en tissu suédine gris
- Inserts de planche de bord et de porte gris - "Lignes striées"
- Ciel de toit gris céramique

Intérieur Suite Noir en option sur Superb Selection

Code intérieur : TK

- Sellerie cuir noir perforé Venezia – matériau synthétique
- Habillage décoratif de la planche de bord en matériau synthétique
- Inserts de planche de bord et de porte mélange de noir - “Lignes striées”
- Ciel de toit gris céramique

Intérieur Suite Cognac en option sur Superb Selection

Code intérieur : TL

- Sellerie cuir cognac perforé Venezia – matériau synthétique
- Habillage décoratif de la planche de bord en matériau synthétique
- Inserts de planche de bord et de porte mélange de marron - “Bois travaillé”
- Ciel de toit gris céramique

Intérieur Suedine Sport de série sur Superb Sportline

Code intérieur : EA

- Sellerie tissu suédine perforé - matériau synthétique
- Habillage décoratif de la planche de bord en tissu suédine
- Insert de planche de bord et de porte "Effet Carbone"
- Ciel de toit noir

Intérieur Suite Sport en option sur Superb Sportline

Code intérieur : GN



- Sellerie cuir noir perforée Venezia - matériau synthétique
- Habillage décoratif de la planche de bord en matériau synthétique Venice
- Insert de planche de bord et de porte "Effet Carbone"
- Ciel de toit noir

















Intérieur Suite L&K Noir / L&K Cognac de série / en option sur Superb L&K

Code intérieur : TM / TN



- Sellerie cuir noir / cognac perforé Venezia - matériau synthétique
- Habillage décoratif de la planche de bord matériau synthétique
- Inserts de planche de bord et de porte mélange de marron - "Effet bois"
- Ciel de toit gris céramique

Design intérieur

	Selection				Sportline		L&K	
	Loft HS	Lounge HT + PI2	Suite TK + PI3	Suite Cognac TL + PI4	Suedia Sportline EA	Suite Sportlune GN + PI6	Suite TM	Suite Cognac TN + PI5
Sellerie								
Assise								
Contour de siège	Tissus	Artisyn gris "Arper"	Cuir noir perforé "Venezia" Matériau synthétique	Cuir cognac perforé "Venezia" Matériau synthétique	Tissu suédine noir Matériau synthétique "Venice"	Cuir noir "Venezia" Matériau synthétique "Venice"	Cuir noir perforé "Venezia" Matériau synthétique	Cuir cognac perforé "Venezia" Matériau synthétique
Habitacle								
Ciel de toit	Gris Céramique	Gris Céramique	Gris Céramique	Gris Céramique	Noir	Noir	Gris Céramique	Gris Céramique
Planche de bord et contreportes								
Habillage planche de bord / contreportes								
Inserts planche de bord / contreportes	Noir "Grain brillant"	Gris "Lignes striées"	Mélange de noir "Lignes striées"	Marron "Bois travaillé"	Effet carbone	Effet carbone	Marron "Effet bois"	Marron "Effet bois"
Options	●	○	○	○	●	○	●	○

● De série, ○ En option, – Non disponible.

Options 1/5

Code	Options	Commentaires	Selection	Sportline	L&K	Prix TTC
Packs d'options						
PA1	Pack Acoustique : - Mesures de réduction de bruit sur les vitres latérales - Vitres et lunette arrières surteintées	Sur Berline : force [PCH] Pack Chrome	<input type="radio"/>	<input checked="" type="radio"/>	<input checked="" type="radio"/>	380 €
PR1	Pack Assistance de conduite Plus : - Caméra 360° - Trained Parking : mémorisation du stationnement - Intelligent Park Assist : assistant aux manoeuvres de stationnement		<input type="radio"/>	-	-	680 €
PR4	Pack Assistance de conduite Plus (L&K et Sportline) : - Contenu du pack Assistance de conduite Plus - Remote Park Assist (rPA) : stationnement à distance via smartphone		-	<input type="radio"/>	<input type="radio"/>	920 €
PCH	Pack Chrome : - Baguettes de vitre chromées - Rampes de pavillon argent (Combi uniquement) - Inserts chrome foncé sur pare-choc avant		<input type="radio"/>	-	<input checked="" type="radio"/>	390 €
PD1	Pack Conduite Plus : - Suspensions pilotées DCC Plus - Direction assistée progressive	De série sur la version Berline Hybride rechargeable	<input type="radio"/> / <input checked="" type="radio"/> Berline PHEV	-	<input checked="" type="radio"/>	1 190 €
		De série sur la version Berline Hybride rechargeable Sur Combi Sportline uniquement en motorisation Hybride rechargeable	-	<input type="radio"/> / <input checked="" type="radio"/> Berline PHEV	<input checked="" type="radio"/>	890 €
PD3	Pack Conduite Sport : - Suspensions pilotées DCC Plus (Réglage sport spécifique des suspensions) - Direction assistée progressive	Interdit motorisation Hybride rechargeable	-	<input type="radio"/>	-	890 €
PF0	Pack Famille : - Airbags latéraux (portes et rideaux) - Appuie-têtes avec maintiens de tête - Pare-soleil pour vitres latérales arrières - Pare-soleil pour vitre arrière (Berline uniquement) - Support pour tablette sur l'accoudoir arrière - Poubelles de porte (arrières) - Couverture		<input type="radio"/>	<input type="radio"/>	<input checked="" type="radio"/>	630 €

● De série, ○ En option, - Non disponible.

Options 2/5

Code	Options	Commentaires	Selection	Sportline	L&K	Prix TTC
Packs d'options (suite)						
PW0 / PW1	Pack Hiver : - Sièges arrière chauffants - Volant chauffant - Pare-brise chauffant	Sur Sportline prendre [PW1]	<input type="radio"/>	<input type="radio"/>	<input type="radio"/>	560 €
RN1	Pack Infotainment Plus: - Affichage tête haute		<input type="radio"/>	<input type="radio"/>	<input type="radio"/>	500 €
PC1	Pack Transport : - Kessy Advanced - Hayon avec ouverture mains libres (Virtual Pedal) - Couvercle coffre électrique, ouverture/fermeture via capteurs de mouvement (Combi uniquement) - Pochette de rangement mobile multifonctionnelle située sous le couvercle coffre électrique avec 2 crochets - Alarme - Jeu de filets de rangement dans le coffre		<input type="radio"/>	<input checked="" type="radio"/>	<input checked="" type="radio"/>	1 050 €
PL0	Pack Visibilité : - Phares avant Full Matrix LED - Feux arrière full LED avec clignotants à défilement - Feux antibrouillards arrière - Fonction cornering light - Fonction mauvais temps		<input type="radio"/>	<input checked="" type="radio"/>	<input checked="" type="radio"/>	1 960 €

● De série, ○ En option, - Non disponible.

Options 3/5

Code	Options	Commentaires	Selection	Sportline	L&K	Prix TTC
Confort et sécurité						
7K3	Contrôle actif de la pression des 4 pneumatiques		<input type="radio"/>	<input type="radio"/>	<input type="radio"/>	140 €
3GN	Double plancher de coffre	Combi uniquement Interdit motorisation Hybride rechargeable	<input type="radio"/>	<input type="radio"/>	<input type="radio"/>	280 €
3CX	Filet de séparation vertical dans le coffre	Combi uniquement	<input type="radio"/>	<input type="radio"/>	<input type="radio"/>	160 €
9VS	Système son CANTON		<input type="radio"/>	<input type="radio"/>	<input checked="" type="radio"/>	720 €
3FU	Toit ouvrant panoramique électrique	Combi uniquement	<input type="radio"/>	<input type="radio"/>	<input type="radio"/>	1 250 €
8M1	Essuie-glace arrière "Aero"	Berline Uniquement	<input type="radio"/>	<input type="radio"/>	<input type="radio"/>	150 €
8A5	remote Park Assist (rPA) : stationnement à distance via smartphone	Force le pack Transport [PC1]	<input type="radio"/>	-	-	690 €
PWC	Sièges électriques à l'avant avec fonction mémoire et Smart Entry : - Réglage électrique de l'inclinaison du siège - Réglage électrique de la hauteur du siège - Réglage électrique de la position du siège - Réglage mécanique de la profondeur du siège - Réglage électrique des supports lombaires	Uniquement disponible avec le Design Intérieur Loft	<input type="radio"/>	-	-	1 260 €
Attelage						
PK0	Crochet d'attelage pivotant déverrouillable électriquement avec adaptateur		<input type="radio"/>	<input type="radio"/>	<input type="radio"/>	810 €
PK1	Crochet d'attelage pivotant déverrouillable électriquement avec assistance à la manoeuvre et adaptateur	Force le Pack Assistance de conduite Plus [PR1]	<input type="radio"/>	<input type="radio"/>	<input type="radio"/>	920 €
Peintures						
	Peintures métallisées		<input type="radio"/>	<input type="radio"/>	<input type="radio"/>	750 €
	Peintures unies		<input checked="" type="radio"/>	<input checked="" type="radio"/>	<input checked="" type="radio"/>	Gratuit

● De série, ○ En option, - Non disponible.

Options 4/5

Code	Options	Commentaires	Selection	Sportline	L&K	Prix TTC
Jantes et pneumatiques						
PJ2	Jantes alliage Alrakis 17" noires polies		○	-	-	140 €
PJ3	Jantes alliage Bosona 18" Argent avec inserts aéro		○	-	-	660 €
PJ4	Jantes alliage Dofida 18" Argent		○	-	-	630 €
PJ5	Jantes alliage Aniara 19" Argent - Inserts aéro Noir mat	Finition Selection	○	-	-	1 360 €
		Finition Sportline	-	○	-	470 €
PJ6	Jantes alliage Veritate 19" Anthracites polies		-	-	○	770 €
PJ7	Jantes alliage Veritate 19" Argent		-	-	○	540 €
PJ8	Jantes alliage Torcular 19" Noir polies		-	○	-	660 €
PX2	Jantes en alliage léger 17" Alrakis + Pneus toutes saisons	Interdit motorisation Hybride rechargeable	○	-	-	330 €
Design Intérieur						
PI2	Design Intérieur Lounge :		○	-	-	2 820 €
	- Sellerie Artistryn gris avec inserts de planche de bord et de porte spécifiques					
	- Sièges avant réglables électriquement avec fonction mémoire, Smart Entry et massage plus					
	- Fonction mémoire sur les rétroviseurs extérieurs					
	- Réglage manuel de la profondeur des sièges					
PI3	Design Intérieur Suite Noir :		○	-	-	3 600 €
	- Sellerie Cuir Noir avec inserts de planche de bord et de porte spécifiques					
	- Sièges avant réglables électriquement avec fonction mémoire et Smart Entry					
	- Sièges avant ventilés avec fonction massage plus					
	- Fonction mémoire sur les rétroviseurs extérieurs					
PI4	Design Intérieur Suite Cognac :		○	-	-	3 600 €
	- Sellerie Cuir Cognac avec inserts de planche de bord et de porte spécifiques					
	- Sièges avant réglables électriquement avec fonction mémoire et Smart Entry					
	- Sièges avant ventilés avec fonction massage plus					
	- Fonction mémoire sur les rétroviseurs extérieurs					
- Réglage manuel de la profondeur des sièges						
- Eclairage d'ambiance à LED						

● De série, ○ En option, - Non disponible.

Options 5/5

Code	Options	Commentaires	Selection	Sportline	L&K	Prix TTC
Design Intérieur (suite)						
PI5	Design Intérieur Suite L&K Cognac : - Sellerie L&K cuir Cognac		-	-	○	Gratuit
PI6	Design Intérieur Suite Sportline : - Sellerie cuir Noir avec inserts de planche de bord et de porte spécifiques - Sièges avant ventilés avec fonction massage plus		-	○	-	880 €
Extentions de garantie						
EB1	1 an supplémentaire / 60 000 km		○	○	○	600 €
EB3	1 an supplémentaire / 100 000 km		○	○	○	650 €
EB0	1 an supplémentaire / 150 000 km		○	○	○	750 €
EA1	2 ans supplémentaires / 60 000 km		○	○	○	650 €
EA3	2 ans supplémentaires / 100 000 km		○	○	○	800 €
EJ2	2 ans supplémentaires / 150 000 km		○	○	○	1 000 €
EA4	3 ans supplémentaires / 100 000 km		○	○	○	1 060 €
EA9	3 ans supplémentaires / 150 000 km		○	○	○	1 520 €

● De série, ○ En option, - Non disponible.

Extensions de garantie

L'extension de garantie Škoda a été spécialement créée pour vous faciliter la vie et vous garantir jusqu'à 3 ans de sérénité supplémentaires, en prolongeant votre garantie constructeur ⁽¹⁾

	1 an supplémentaire			2 ans supplémentaires			3 ans supplémentaires	
Kilométrage	60 000 km	100 000 km	150 000 km	60 000 km	100 000 km	150 000 km	100 000 km	150 000 km
Prix TTC	600 €	650 €	750 €	650 €	800 €	1 000 €	1 060 €	1 520 €
	EB1	EB3	EBO	EA1	EA3	EJ2	EA4	EA9



Une prise en charge en cas de panne



La couverture Européenne



Une meilleure valeur de revente



Une solution de mobilité

(1) Voir conditions générales de vente disponibles dans le réseau Škoda ou sur www.skoda.fr

Caractéristiques techniques 1/2

Essence (mHEV)	iV - PHEV		Diesel	
1,5 TSI Hybrid ACT 150 ch DSG7 NZ**DD	1.5 TSI PHEV 204 ch DSG6 NZ**YC	1.5 TSI PHEV 272 ch DSG6 NZ3*XC	2,0 TDI SCR 150 ch DSG7 NZ**4D	2,0 TDI SCR 193 ch 4x4 DSG7 NZ**6Z

Moteur

Nombre de cylindres		4	4	4	4
Cylindrée	cm3	1498	1498	1498	1968
Boîte de vitesse	rappports	Automatique séquentielle 7 rapports	Automatique séquentielle 6 rapports	Automatique séquentielle 6 rapports	Automatique séquentielle 7 rapports
Puissance administrative	CV	8	8	9	8
Puissance maximum	ch à tr/min	150 / 5000 - 6000	150 / 5000 - 6000	177 / 5000 - 6000	150 / 3000 - 4200
Couple maximum	Nm CE à tr/min	250 / 1500 - 3500	250 / 1500 - 4000 (cumulée avec électrique)	250 / 1500 - 4000 (cumulée avec électrique)	360 / 1600 - 2750
Puissance maximum moteur électrique	ch / kW	-	116 / 85	116 / 85	-
Couple maxi moteur électrique	Nm	-	330	330	-
Puissance totale moteur thermique + électrique	ch / Nm	-	204 / 350 (cumulée avec électrique)	272 / 400 (cumulée avec électrique)	-
Alimentation		Injection directe turbocompresseur avec Filtre à Particules	Injection directe turbocompresseur avec Filtre à Particules + moteur électrique	Injection directe turbocompresseur avec Filtre à Particules + moteur électrique	Turbodiesel Common Rail avec Filtre à Particules
Carburant		SP95	SP95	SP95	Gazole
Vitesse maxi sur circuit	km/h	225 (B) - 222 (C)	220	225	225 (B) - 222 (C)
Accélération de 0 à 100 km/h	sec.	9,2 (B) - 9,3 (C)	8,1	7,1	9,2 (B) - 9,3 (C)
Poids à vide*	kg	de 1483 à 1641 (B) - de 1498 à 1648 (C)	de 1841 à 1950 (B) - de 1847 à 1987 (C)	de 1841 à 1950	de 1585 à 1743 (B) - de 1601 à 1786 (C)
Poids tracté (remorque freinée, pente de 12%)	kg	1600 - 1900	1800	2000	2000 - 2200
Poids tracté (remorque non freinée)	kg	750	750	750	750
Masse maximale verticale au point d'attelage	kg	90	90	90	90
Poids total autorisé en charge (PTAC)	kg	2089 (B) - 2126 (C)	2334 (B) - 2350 (C)	2337	2210 (B) - 2243 (C)
Poids total roulant autorisé (PTRA)	kg	3689 (B) - 3726 (C)	4134 (B) - 4150 (C)	4337	4210 (B) - 4243 (C)

Caractéristiques batteries

Type de batterie		-	Lithium-ion	Lithium-ion	-
Capacité nominale brute/nette	kWh	-	25,7 / 19,7	25,7 / 19,7	-
Autonomie en mode 100% électrique WLTP - Cycle mixte	km	-	139 - 131 (B) - 137 - 128 (C)	139 - 131	-
Autonomie en mode 100% électrique WLTP - Cycle urbain	km	-	Jusqu'à 160 (B) - 158 (C)	Jusqu'à 160	-
Puissance de recharge maximale du chargeur embarqué pour prise Type 2 [AC]	kW	-	11	11	-
Puissance de recharge maximale sur prise CCS [DC]	kW	-	50	50	-
Temps de charge AC 11 kW (0 à 100%)		-	Environ 2:30 h	Environ 2:30 h	-
Temps de charge DC 50 kW (10 à 80%)		-	Environ 26 min	Environ 26 min	-

(B) Berline / (C) Combi

* - Données pour un conducteur de 68kg et 7kg de bagages

*** - Véhicule équipé de la suspension pilotée DCC

Caractéristiques techniques 2/2

Essence (mHEV)	iV - PHEV		Diesel	
1,5 TSI Hybrid ACT 150 ch DSG7 NZ**DD	1.5 TSI PHEV 204 ch DSG6 NZ**YC	1.5 TSI PHEV 272 ch DSG6 NZ3*XC	2,0 TDI SCR 150 ch DSG7 NZ**4D	2,0 TDI SCR 193 ch 4x4 DSG7 NZ**6Z

Consommations (l/100 km) selon norme CE 99/100

Consommation mixte WLTP		de 5,2 à 5,6 (B) - de 5,4 à 5,7 (C)	de 1,2 à 1,3 (B) - de 1,2 à 1,4 (C)	1,4	de 4,8 à 5,3 (B) - de 4,8 à 5,3 (C)	de 5,7 à 6,2
Consommation électrique WLTP	kWh/100km	-	de 15,4 - 16,2 (B) - de 15,6 - 16,6 (C)	de 16,9 à 17,1	-	-
Emissions de CO2 WLTP	g/km	de 119 à 127 (B) - de 122 à 130 (C)	de 26 à 32 (B) - de 28 à 32 (C)	de 26 à 32	de 127 à 139 (B) - de 130 à 141 (C)	de 150 à 153
Le taux d'émissions de CO2 WLTP exact du véhicule peut être obtenue en configurant votre SUPERB sur le Car Configurateur ŠKODA en ligne sur le site internet www.skoda.fr						
Normes antipollution		EU6 EB	EU6 EB	EU6 EB	EU6 EB	EU6 EB
Capacité du réservoir	l	66	45	45	66	66
Capacité du réservoir AdBlue	l	-	-	-	17	17

Dimensions

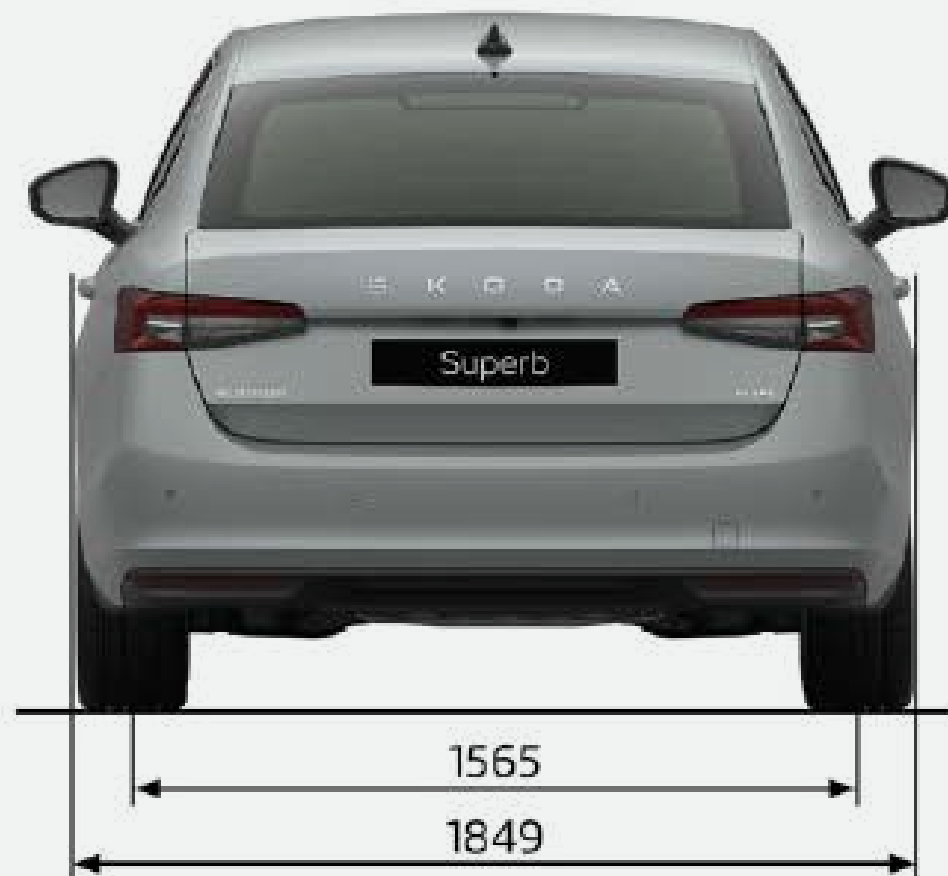
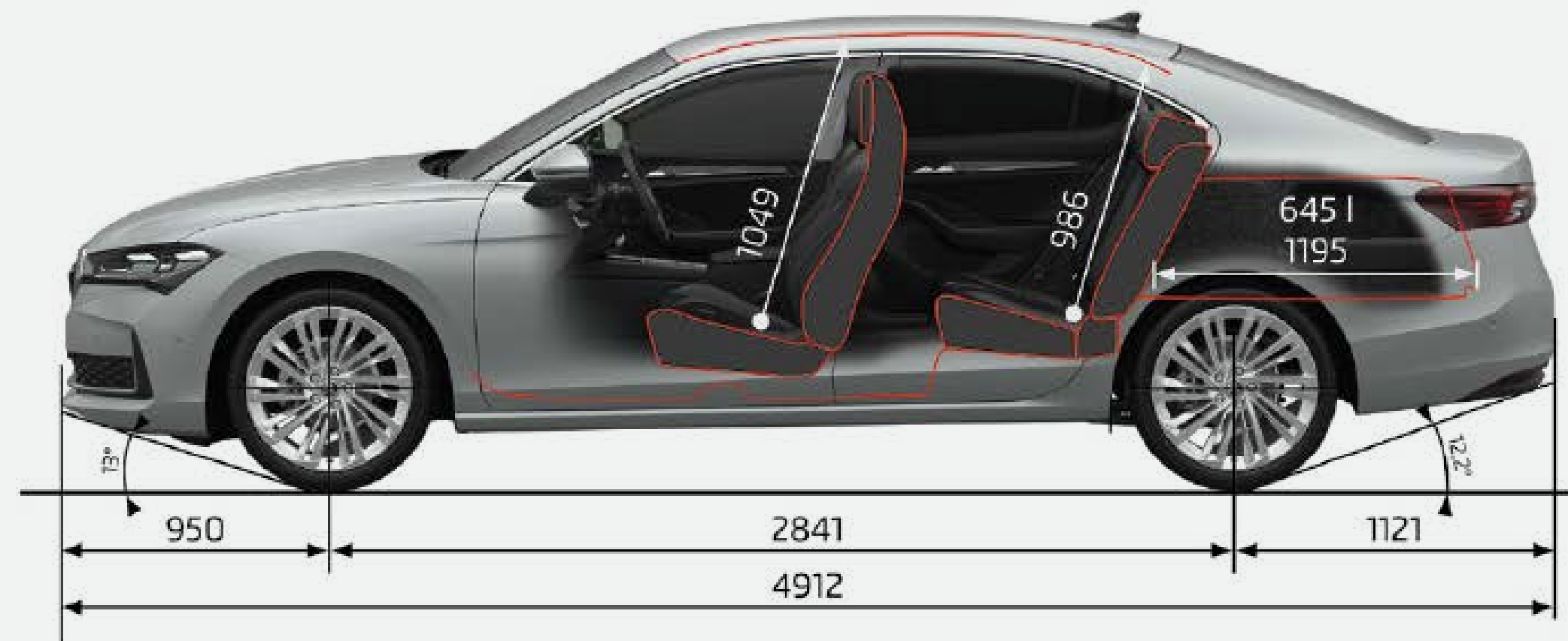
Longueur	mm	4912 (B) - 4902 (C)	4912 (B) - 4902 (C)	4912	4912 (B) - 4902 (C)	4902
Largeur	mm	1849	1849	1849	1849	1849
Hauteur	mm	1481 (B) - 1482 (C)	1481 (B) - 1482 (C)	1481	1481 (B) - 1482 (C)	1482
Garde au sol	mm	138 / 136*** (B) - 139 / 139*** (C)	140	140	138 / 136*** (B) - 139 / 136*** (C)	139 / 136***
Garde au toit (avant/arrière)	mm	1049 / 986 (B) - 1049 / 1008 (C)	1049 / 986 (B) - 1049 / 1008 (C)	1049 / 986	1049 / 986 (B) - 1049 / 1008 (C)	1049 / 1008
Largeur aux épaules (avant/arrière)	mm	1508 / 1504	1508 / 1504	1508 / 1504	1508 / 1504	1508 / 1504
Empattement	mm	2841	2841 (B) - 2841 (C)	2841	2841	2841
Volume de coffre banquette en place	l	645l (B) - 690l (C)	486 (B) - 510 (C)	486	645l (B) - 690l (C)	690l
Volume de coffre banquette rabattue	l	1795l (B) - 1920l (C)	1635 (B) - 1770 (C)	1635	1795l (B) - 1920l (C)	1920l
Diamètre de braquage		11,1	11,1	11,1	11,1	11,1

(B) Berline / (C) Combi


* - Données pour un conducteur de 68kg et 7kg de bagages

*** - Véhicule équipé de la suspension pilotée DCC

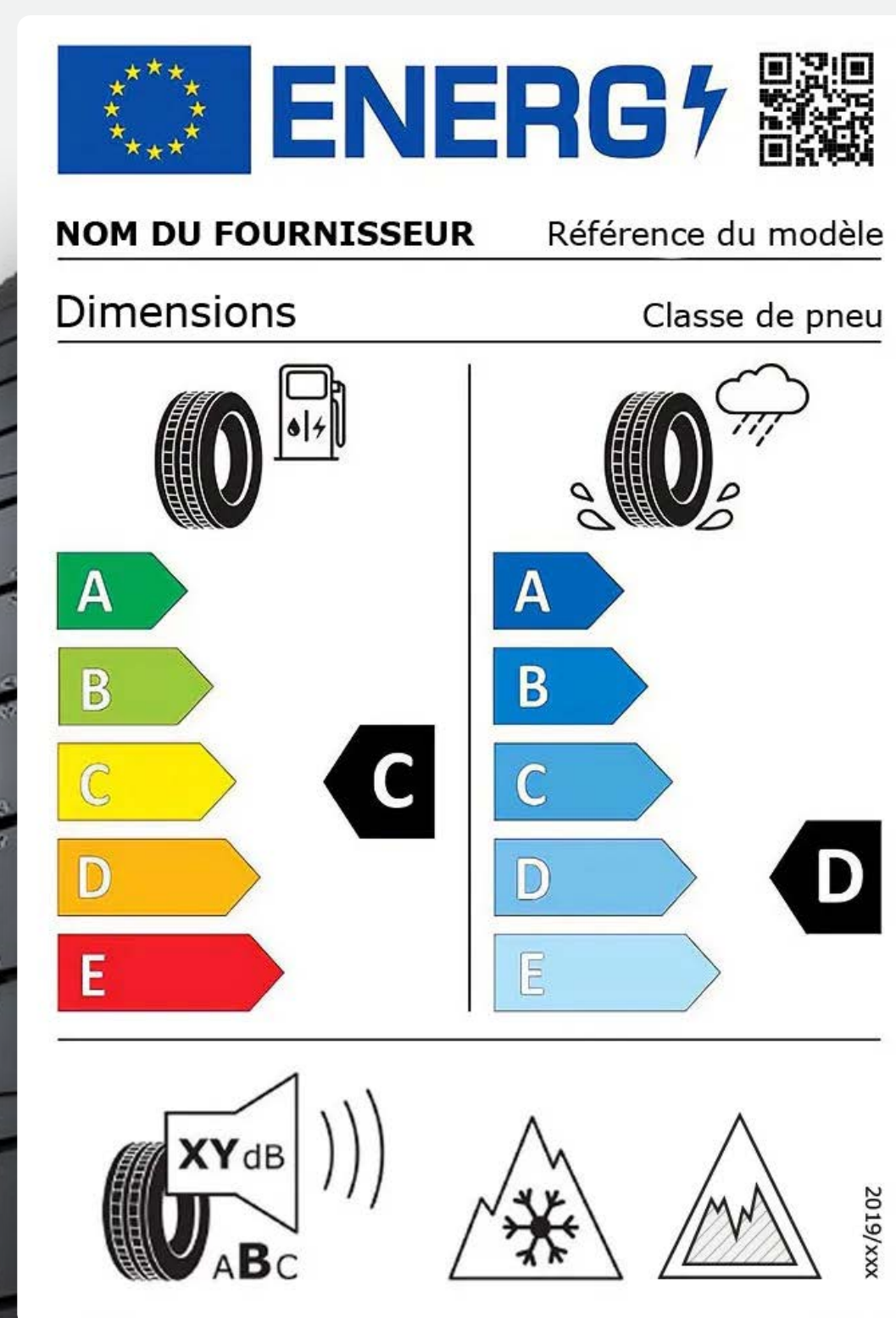
Dimension Superb Berline



Dimension Superb Combi



Pneumatiques



Règlement européen 2020/740 relatif à l'étiquetage des pneumatiques

La réglementation européenne (Règlement EU 2020/740) sur les labels des pneumatiques évolue au 1^{er} Mai 2021.

L'étiquette énergétique des pneumatiques fournit les informations nécessaires sur trois aspects essentiels de la performance des pneus : efficacité du carburant, adhérence sur sol mouillé et bruit de roulement extérieur.

Les étiquettes énergétiques des pneumatiques correspondant à votre configuration sont disponibles sur le configurateur du site internet Škoda France à l'adresse suivante : <https://cc.skoda-auto.com/fra/fr-FR>

“ Les pneumatiques ne sont pas fabriqués par Škoda France. La documentation relative aux pneumatiques a été élaborée par le fournisseur de pneumatiques en application du règlement (UE) 2020/740. ”

Garantie et Assistance

Assistance **24h/24 pendant 7 ans***
Garantie 2 ans (kilométrage illimité)


Les versions et équipements présentés dans ce document ainsi que certains services ne sont pas disponibles dans tous les pays. Les voitures figurant sur les photos comportent des équipements en option avec supplément de prix. Les informations concernant le détail de la livraison, l'aspect, les performances, les dimensions, les poids, les consommations et les frais d'entretien des véhicules correspondent aux données en notre possession lors de la mise en ligne. Sous réserve de variations de couleur et de forme par rapport aux images, d'erreurs et de défauts d'impression. Sous réserve de modifications. Toute reproduction totale ou partielle est interdite, sauf autorisation écrite de la société Škoda Auto.

Distributeurs **Škoda** :

› Centre d'appels **Škoda : 09 69 39 09 04** (n° Cristal non surtaxé)

› Site Internet : <https://www.skoda.fr>

Votre partenaire Škoda :



Pensez à covoiturer. #SeDéplacerMoinsPolluer.

*Voir conditions auprès de votre Distributeur Škoda.

VOLKSWAGEN Group France - Division Škoda France -02600 Villers-Cotterêts - RCS Soissons 832 277 370 - Octobre 2025

SKODA