



Škoda Elroq

Année-modèle 2026 (T) | Tarifs au 3 février 2026

Visuels non contractuels

SKODA

Škoda Elroq

Element



Explorer plus, dépensez moins.

Emissions WLTP MIN/MAX 0 A - 0 A g/km

Batterie 60 (204 ch)* :

Prix à partir de	Batterie (capacité nette)	Transmission
37 930 €	58,0 kWh*	4x2

WLTP Range Combined from/to 423 - 428 km*

Clever



Equipé avec intelligence, tarifé avec sagesse.

Emissions WLTP MIN/MAX 0 A - 0 A g/km

Batterie 60 (204 ch)* :

Prix à partir de	Batterie (capacité nette)	Transmission
39 550 €	58,0 kWh*	4x2

WLTP Range Combined from/to 421 - 428 km*

Batterie 85 (286 ch) :

Prix à partir de	Batterie (capacité nette)	Transmission
43 680 €	77,0 kWh	4x2

WLTP Range Combined from/to 555 - 572 km*

Batterie 85x (286 ch)* :

Prix à partir de	Batterie (capacité nette)	Transmission
45 960 €	77,0 kWh	4x4

WLTP Range Combined from/to 525 - 539 km*

Plus



L'innovation à votre portée, la personnalisation à votre goût.

Emissions WLTP MIN/MAX 0 A - 0 A g/km

Batterie 60 (204 ch)* :

Prix à partir de	Batterie (capacité nette)	Transmission
41 470 €	58,0 kWh*	4x2

WLTP Range Combined from/to 395 - 426 km*

Batterie 85 (286 ch) :

Prix à partir de	Batterie (capacité nette)	Transmission
45 700 €	77,0 kWh	4x2

WLTP Range Combined from/to 532 - 570 km*

Batterie 85x (286 ch)* :

Prix à partir de	Batterie (capacité nette)	Transmission
48 030 €	77,0 kWh	4x4

WLTP Range Combined from/to 504 - 538 km*

Sportline



Le dynamisme au cœur de chaque détail.

Emissions WLTP MIN/MAX 0 A - 0 A g/km

Batterie 60 (204 ch)** :

Prix à partir de	Batterie (capacité nette)	Transmission
42 720 €	58,0 kWh*	4x2

WLTP Range Combined from/to 395 - 426 km*

Batterie 85 (286 ch) :

Prix à partir de	Batterie (capacité nette)	Transmission
46 920 €	77,0 kWh	4x2

WLTP Range Combined from/to 532 - 561 km*

Batterie 85x (286 ch)* :

Prix à partir de	Batterie (capacité nette)	Transmission
49 190 €	77,0 kWh	4x4

WLTP Range Combined from/to 505 - 530 km*

RS



Le condensé de l'héritage sportif de Škoda.

Emissions WLTP MIN/MAX 0 A - 0 A g/km

Batterie RS (340 ch) :

Prix à partir de	Batterie (capacité nette)	Transmission
51 490 €	79,0 kWh*	4x4

WLTP Range Combined from/to 395 - 426 km*

*Données sous réserve, en attente d'homologation

Elroq Element



Principaux équipements de série

Confort et agrément

- Accoudoir central avant et arrière
- Climatisation automatique bi-zones Climatronic®
- Driving Mode Select : sélection du mode de conduite
- Kessy Go : système de démarrage et arrêt du moteur sans clés
- Préparation attelage
- Prise 12V dans le coffre
- Puissance de recharge maximale du chargeur embarqué pour prise Type 2 [AC] : 11 kW
- Phares avant LED
- Feux arrière LED
- Volant 2 branches en cuir multifonctions chauffant
- Rétroviseurs ext. rabattables et réglables électriquement, électrochromatique côté conducteur, dégivrants indépendamment, convexes et avec rappel de clignotants
- Sièges avant chauffants, réglables séparément

Multimédia

- 8 hauts-parleurs
- Ecran d'info-divertissement 13" avec Smartlink sans fil (compatible Android Auto™ et Apple Carplay®)

- Système de téléphonie Bluetooth
- Système de navigation
- Remote access (service à distance) + Infotainment Online 3 ans
- Commande vocale
- DAB (Digital Audio Broadcasting) - Radio numérique
- Digital Cockpit 5,3" : compteurs digitaux personnalisables
- 2 prises USB-C 15W à l'avant (recharge et transfert de données)

Ligne et design

- Jantes en alliage 19" Proteus argent
- Bas de caisse noir mat (plastique)
- Face avant "Tech-Deck"
- Protection des passages de roue avant et arrière noir mat (plastique)
- Inserts de pare-chocs avant/arrière Unique dark chrome (rendu alu mat)
- Lettrage avant et arrière Unique Dark Chrome (rendu alu mat)
- Entourage des vitres et rampes de pavillon noir mat
- Pare-chocs avant/arrière couleur noir mat (plastique)
- Design intérieur Loft : sellerie tissu mélange noir et gris recyclé, matériau synthétique noir et surpiqûres vertes et noires

- Insert décoratif gris anthracite brillant sur planche de bord / contreportes. Habillage tissu mélange noir et gris recyclé sur planche de bord / contreportes
- Détails intérieur en Unique dark chrome (rendu alu mat) : buses de ventilation, poignées de portes, lettrage sur le volant

Sécurité et conduite

- Fixations ISOFIX (plus de détails dans la page équipements)
- Caméra de recul
- Crew protect Assist (système pro-actif de protection des passagers avant et arrière)
- Front Assist (système de sécurité anti-collision)
- Détecteur de fatigue
- Side Assist (détecteurs d'angle mort)
- Traffic Sign Recognition : système de reconnaissance des panneaux de signalisation
- Lane Assist (système d'aide au maintien dans la voie)
- Régulateur et limiteur de vitesse prédictif
- Radars de stationnement avant et arrière
- Régulateur de vitesse adaptatif/prédictif ACC (actif jusqu'à 210 km/h - incluant la fonction limiteur de vitesse prédictif)

Intérieur Loft



Jantes en alliage 19" Proteus argent



Ecran d'info-divertissement 13" avec Smartlink sans fil (compatible Android Auto™ et Apple Carplay®)*



Caméra de recul, radars de stationnement avant et arrière

Elroq Clever



Principaux équipements additionnels

par rapport à **Elroq Element**

Confort et agrément

- Mesures de réduction du bruit
- Kessy Advanced avec alarme : système d'accès, de démarrage et d'arrêt du moteur sans clé

Multimédia

- 2 prises USB-C 45W à l'avant (recharge et transfert de données)
- 2 prises USB-C 45W à l'arrière (recharge uniquement)
- Dispositif Phonebox : recharge par induction (jusqu'à 15W) et ventilation active pour un téléphone avec espace de rangement pour le second téléphone

Ligne et design

- Entourage des vitres Unique dark chrome (rendu alu mat)
- Rampes de pavillon Unique dark chrome (rendu alu mat)
- Vitres et lunette arrière surteintées avec vitres avant acoustiques

Sécurité et conduite

- Alarme antivol - protection volumétrique de l'habitacle et anti-remorquage
- Sécurité enfant aux portes arrière (électrique)
- Lane Assist + (Travel Assist) : maintien du véhicule au centre de la voie, assistant de ronds-points et virages dangereux
- Traffic Jam Assist (inclus avec le Travel Assist) : assistant de conduite dans les embouteillages
- Emergency Assist (inclus avec le Travel Assist) : réduit le risque d'accident en cas de malaise du conducteur

Intérieur **Loft**



Kessy Advanced avec alarme :
système d'accès, de démarrage et
d'arrêt du moteur sans clé

Dispositif Phonebox : recharge
par induction (jusqu'à 15 W) et
ventilation active pour un téléphone
avec espace de rangement pour le
second téléphone

2 prises USB-C 45W à l'avant
(recharge et transfert de données)
et 2 prises USB-C 45W à l'arrière
(recharge uniquement)

Elroq Plus



Principaux équipements additionnels

par rapport à **Elroq Clever**

Confort et agrément

- Couvre-coffre avec filet de rangement pour câble de recharge
- Feux arrière LED avec clignotants à défilement
- Hayon de coffre électrique incluant ouverture mains libres (Virtual Pedal)

Ligne et design

- Jantes en alliage 19" Regulus anthracite

Sécurité et conduite

- Airbags latéraux (thorax) dans les sièges avant et arrière
- Phares avant Full Matrix LED



Jantes en alliage 19" Regulus anthracite



Hayon de coffre électrique incluant ouverture mains libres (Virtual Pedal)



Phares avant Full Matrix LED

Elroq Sportline



Principaux équipements additionnels

par rapport à **Elroq Plus**

Confort et agrément

- Palettes au volant pour sélection du freinage régénératif
- Direction dynamique progressive

Design extérieur

- Coques de rétroviseurs extérieurs noir glossy
- Entourage des vitres noir glossy
- Inserts de pare-chocs avant/arrière noir glossy
- Rampes de pavillon noir glossy
- Lettrage avant et arrière noir glossy
- Badge Sportline sur le hayon de coffre
- Jantes en alliage 20" Vega noires

Design intérieur

- Pédalier look aluminium
- Design intérieur Sportline : sellerie tissu suédine noir perforé, matériau synthétique noir et surpiqûres grises et noires
- Insert décoratif effet carbone sur planche de bord / contreportes. Habillage matériau synthétique noir sur planche de bord / contreportes.
- Volant 3 branches sport en cuir multifonctions chauffant avec palettes, détection des mains et badge Sportline

Sièges

- Sièges sport confort à l'avant
- Appuie-tête avant intégrés dans les sièges sport, non réglables

Visibilité et éclairage

- Eclairage d'ambiance intérieur personnalisable (tableau de bord, contre portes av/ar et éclairages aux pieds av/ar) incluant le logo d'accueil Škoda projeté sous les portes avant

Intérieur **Sportline**



Jantes en alliage 20" Vega noires



Volant 3 branches sport en cuir multifonctions chauffant avec palettes, détection des mains et badge Sportline



Pédalier look aluminium

Elroq RS



Principaux équipements additionnels

par rapport à **Elroq Sportline**

Confort et agrément

- DCC : Suspensions pilotées

Design extérieur

- Badge RS sur les ailes avant
- Bandeau lumineux entre les phares avant
- Jantes en alliage 20" Draconis noires avec inserts aéro
- Pare-chocs avant/arrière couleur noir mat (plastique) spécifique RS
- Seuils de portes à l'avant

Design intérieur

- Design intérieur RS Lounge : sellerie tissu suédine noir et lime perforé, matériau synthétique noir et surpiqûres lime et noires
- Insert décoratif effet carbone sur planche de bord / contreportes. Habillage tissu suédine noir sur planche de bord / contreportes
- Volant 3 branches sport en cuir multifonctions chauffant avec palettes, détection des mains et badge RS

Sièges

- Siège conducteur réglable électriquement avec fonction mémoire, soutien lombaire électrique et fonction massante

Visibilité et éclairage

- Rétroviseurs ext. avec fonction mémoire, rabattables et réglables électriquement, électrochromatique côté conducteur, dégivrants indépendamment, convexes et avec rappel de clignotants

Intérieur **RS Lounge**



Jantes en alliage 20" Draconis noires avec inserts aéro



Bandeau lumineux entre les phares avant



Badge RS sur les ailes avant

Tarifs Škoda Elroq (TTC)

	Element	Clever	Plus	Sportline	RS*
100% électrique					
Batterie 60 204 ch** 4x2 63/58 kWh (brut/net)**	PYLGJ2 + YON 37 930 €	PYLGJ2 + WCL + YON 39 550 €	PYLGJ2 + WPL + YON 41 470 €	PYLXJ2 + YON 42 720 €	—
Batterie 85 286 ch 4x2 82/77 kWh (brut/net)	—	PYLJK2 + WCL + YON 43 680 €	PYLJK2 + WPL + YON 45 700 €	PYLQK2 + YON 46 920 €	—
Batterie 85x 286 ch** 4x4 82/77 kWh (brut/net)	—	PYLJK4 + WCL + YON 45 960 €	PYLJK4 + WPL + YON 48 030 €	PYLQK4 + YON 49 190 €	—
Batterie RS* 340 ch 4x4 84/79 kWh (brut/net)**	—	—	—	—	PYLUR4 + YON 51 490 €

*La version RS n'est pas éligible au score environnemental et ne bénéficie donc pas des aides à l'acquisition de véhicules peu polluants.

**Données sous réserve, en attente d'homologation

Recharge



Estimations temps de charge

		Wallbox AC (Mode 3) pour installation monophasée d'une puissance max. de 7.4 kW avec un câble Mode 3 Type 2 32 A	Wallbox AC (Mode 3) pour installation triphasée d'une puissance max. de 11 kW avec un câble Mode 3 Type 2 32 A	Borne de recharge DC
Versions				
60	58 kWh (net) 4x2 AC 11 kW DC 165 kW*	Recharge complète ~ 8h	Recharge complète ~ 5h30	10-80 % ~ 24 min*
85	77 kWh (net) 4x2 AC 11 kW DC 135 kW*	Recharge complète ~ 10h40	Recharge complète ~ 8h	10-80 % ~ 28 min
85x	77 kWh (net) 4x4 AC 11 kW DC 175 kW	Recharge complète ~ 10h40	Recharge complète ~ 8h	10-80 % ~ 28 min
RS	79 kWh (net) 4x4 AC 11 kW DC 185 kW*	Recharge complète ~ 11h	Recharge complète ~ 8h30	10-80 % ~ 26 min*

Les temps ci-dessus sont donnés à titre indicatif, ils peuvent varier en fonction de plusieurs facteurs.



Comment calculer son temps de charge ?

Pour calculer le temps de recharge en heures, divisez la capacité de la batterie (en kWh) par la puissance de la borne de recharge (ou la puissance maximale acceptée par le véhicule). Vous obtiendrez ainsi le temps de recharge en heures. Pour convertir ce temps en minutes, multipliez le résultat obtenu en heures par 60.

*Données sous réserve, en attente d'homologation.
Visuels non-contractuels



Informations sur les câbles

	Mode 3	Mode 4
Caractéristiques		
Description	Se branche sur une borne de recharge	Recharge rapide DC, câble relié sur la borne directement (non détachable de la borne de recharge)
Puissance du câble	11 kW - 32 A (câble de série)	20 kW ou plus
Type de prise	Type 2	Combo CCS 2
Courant	AC	DC

(1) AC= Courant Alternatif / (2) DC= Courant Continu

Carte Powerpass



Rechargez votre véhicule avec une seule carte

PowerPass vous offre la possibilité d'accéder à la majorité des réseaux de recharge publiques, que ce soit en ville, sur route ou autoroute et particulièrement au réseau de bornes de recharge rapide IONITY.

Pour profiter de ce service

- Téléchargez l'application **My Škoda**
- Rendez-vous dans l'onglet Profil, puis dans l'espace Powerpass
- Commandez votre carte **Powerpass** que vous recevrez à votre domicile
- Sélectionnez votre abonnement et rentrez les informations demandées



Sur l'espace Powerpass

- Retrouvez toutes les informations concernant votre contrat et votre carte **Powerpass**
- Vous aurez de la visibilité sur tous les points de recharge **Powerpass** (mise à jour en temps réel) sur leur disponibilité, caractéristiques, vitesse de recharge et tarification
- Vous avez accès à votre historique de recharge



Pendant la recharge vous pouvez

- Vérifier le statut de votre recharge
- Contrôler le processus de recharge
- Recevoir des notifications (ex. : à la fin de la recharge ou si une erreur est survenue pendant la recharge)
- PowerPass offre la possibilité de recevoir automatiquement votre facture

Pour en savoir plus sur les différents abonnements Powerpass

Équipements de série 1/7

	Element	Clever	Plus	Sportline	RS
Confort et agrément					
Gratte-givre dans le hayon de coffre	●	●	●	●	●
Pare-brise athermique	●	●	●	●	●
Pare-soleils avant éclairés avec miroir de courtoisie	●	●	●	●	●
Poignées de maintien avant et arrière	●	●	●	●	●
Prise 12V dans le coffre	●	●	●	●	●
Vitres électriques avant-arrière avec système anti-pincement	●	●	●	●	●
Climatisation automatique bi-zones Climatronic®	●	●	●	●	●
Direction assistée asservie à la vitesse (Servotronic)	●	●	●	●	–
Couvre-coffre	●	●	–	–	–
Hayon de coffre à ouverture manuelle	●	●	–	–	–
Kessy Go : système de démarrage et arrêt du moteur sans clés	●	–	–	–	–
Driving Mode Select : sélection du mode de conduite	●	●	●	●	●
Préparation attelage	●	●	●	●	●
Kessy Advanced avec alarme : système d'accès, de démarrage et arrêt du moteur sans clé avec fonction Walk Away Locking, la voiture se verrouille/déverrouille lorsque vous vous en approchez/éloignez	–	●	●	●	●
Mesures de réduction du bruit	–	●	●	●	●
Couvre-coffre avec filet de rangement pour câble de recharge	–	–	●	●	●
Hayon de coffre électrique incluant ouverture mains libres (Virtual Pedal)	–	–	●	●	●
Palettes au volant pour sélection du freinage régénératif	–	–	–	●	●
Direction dynamique progressive	–	–	–	●	●
DCC : Suspensions pilotées	–	–	–	–	●
Design extérieur					
Face avant "Tech-Deck"	●	●	●	●	●
Bas de caisse noir mat (plastique)	●	●	●	●	●
Protection des passages de roue avant et arrière noir mat (plastique)	●	●	●	●	●
Pare-chocs avant/arrière couleur noir mat (plastique)	●	●	●	●	–
Coques de rétroviseurs extérieurs couleur carrosserie	●	●	●	–	–

Équipements de série 2/7

	Element	Clever	Plus	Sportline	RS
Design extérieur (suite)					
Inserts de pare-chocs avant/arrière Unique dark chrome (rendu alu mat)	●	●	●	–	–
Lettrage avant et arrière Unique Dark Chrome (rendu alu mat)	●	●	●	–	–
Jantes en alliage 19" Proteus argent (dimensions pneus voir la page jantes)	●	●	–	–	–
Entourage des vitres noir mat	●	–	–	–	–
Rampes de pavillon noir mat	●	–	–	–	–
Entourage des vitres Unique dark chrome (rendu alu mat)	–	●	●	–	–
Rampes de pavillon Unique dark chrome (rendu alu mat)	–	●	●	–	–
Vitres et lunette arrière surteintées avec vitres avant acoustiques	–	●	●	●	●
Jantes en alliage 19" Regulus anthracite (dimensions pneus voir la page jantes)	–	–	●	–	–
Coques de rétroviseurs extérieurs noir glossy	–	–	–	●	●
Entourage des vitres noir glossy	–	–	–	●	●
Inserts de pare-chocs avant/arrière noir glossy	–	–	–	●	●
Rampes de pavillon noir glossy	–	–	–	●	●
Lettrage avant et arrière noir glossy	–	–	–	●	●
Badge Sportline sur le hayon de coffre	–	–	–	●	–
Jantes en alliage 20" Vega noires (dimensions pneus voir la page jantes)	–	–	–	●	–
Pare-chocs avant/arrière couleur noir mat (plastique) spécifique Sportline	–	–	–	●	–
Badge RS sur les ailes avant	–	–	–	–	●
Bandeau lumineux entre les phares avant	–	–	–	–	●
Jantes en alliage 20" Draconis noires avec inserts aéro (dimensions pneus voir la page jantes)	–	–	–	–	●
Pare-chocs avant/arrière couleur noir mat (plastique) spécifique RS	–	–	–	–	●
Seuils de portes à l'avant	–	–	–	–	●

Équipements de série 3/7

	Element	Clever	Plus	Sportline	RS
Design intérieur					
Accoudoir central avant	●	●	●	●	●
Accoudoir central arrière avec porte-gobelets	●	●	●	●	●
Détails intérieur en Unique dark chrome (rendu alu mat) : buses de ventilation, poignées de portes, lettrage sur le volant	●	●	●	●	●
Tapis de sol textile avant et arrière	●	●	●	●	●
Design intérieur Loft : sellerie tissu mélange noir et gris recyclé, matériau synthétique noir et surpiqûres vertes et noires	●	●	●	–	–
Insert décoratif gris anthracite brillant sur planche de bord / contre-portes. Habillage tissu mélange noir et gris recyclé sur planche de bord / contre-portes	●	●	●	–	–
Volant 2 branches en cuir multifonctions	–	–	–	–	–
Volant 2 branches en cuir multifonctions chauffant	●	●	●	–	–
Pédalier look aluminium	–	–	–	●	●
Design intérieur Sportline : sellerie tissu suédine noir perforé, matériau synthétique noir et surpiqûres grises et noires	–	–	–	●	–
Insert décoratif effet carbone sur planche de bord / contreportes. Habillage matériau synthétique noir sur planche de bord / contreportes	–	–	–	●	–
Volant 3 branches sport en cuir multifonctions chauffant avec palettes, détection des mains et badge Sportline	–	–	–	●	–
Design intérieur RS Lounge : sellerie tissu suédine noir et lime perforé, matériau synthétique noir et surpiqûres lime et noires	–	–	–	–	●
Insert décoratif effet carbone sur planche de bord / contreportes. Habillage tissu suédine noir sur planche de bord / contreportes.	–	–	–	–	●
Volant 3 branches sport en cuir multifonctions chauffant avec palettes, détection des mains et badge RS	–	–	–	–	●
Multimédia					
8 hauts-parleurs	●	●	●	●	●
Système de téléphonie Bluetooth	●	●	●	●	●
Commande vocale	●	●	●	●	●
DAB (Digital Audio Broadcasting) - Radio numérique	●	●	●	●	●
Digital Cockpit 5,3" : compteurs digitaux personnalisables	●	●	●	●	●
Ecran d'info-divertissement 13"	●	●	●	●	●
Proactive Service + iV Remote Services Lifetime	●	●	●	●	●
Smartlink sans fil (compatible Android Auto™ et Apple Carplay®)*	●	●	●	●	●
2 prises USB-C 15W à l'avant (recharge et transfert de données)	●	–	–	–	–
Système de navigation	●	●	●	●	●
Remote access (service à distance) + Infotainment Online 3 ans	●	●	●	●	●
2 prises USB-C 45W à l'avant (recharge et transfert de données) et 2 prises USB-C 45W à l'arrière (recharge uniquement)	–	●	●	●	●
Dispositif Phonebox : recharge par induction (jusqu'à 15 W) et ventilation active pour un téléphone, avec espace de rangement pour le second téléphone	–	●	●	●	●

Équipements de série 4/7

	Element	Clever	Plus	Sportline	RS
Sièges					
Banquette arrière non divisée et dossiers divisés rabattables (2/3 - 1/3)	●	●	●	●	●
Siège avant réglable en hauteur manuellement, et supports lombaires à réglage manuel	●	●	●	●	–
Sièges confort à l'avant	●	●	●	–	–
Sièges avant chauffants, réglables séparément	●	●	●	●	●
Sièges sport confort à l'avant	–	–	–	●	●
Siège passager réglable en hauteur manuellement, et support lombaires à réglage manuel	–	–	–	–	●
Siège conducteur réglable électriquement avec fonction mémoire, soutien lombaire électrique et fonction massante	–	–	–	–	●
Sécurité et conduite					
3 appuie-tête arrière	●	●	●	●	●
Fixations "ISOFIX®" place passager avant pour sièges enfant	●	●	●	●	●
Fixations "ISOFIX®" + Top tether aux places extérieures arrière pour sièges enfant	●	●	●	●	●
Airbags frontaux conducteur et passager (dont passager déconnectable)	●	●	●	●	●
Appel d'urgence - Private Ecall (renseigne des données précises de votre véhicule lors du contact avec les urgences)	●	●	●	●	●
Avertisseur sonore 2 tons	●	●	●	●	●
Caméra de recul	●	●	●	●	●
Ceintures de sécurité avant 3 points, réglables en hauteur, avec prétensionneurs	●	●	●	●	●
Ceintures de sécurité arrière 3 points	●	●	●	●	●
Crew protect Assist : système pro-actif de protection des passagers avant et arrière, pré-tend les ceintures de sécurité en cas de danger et ferme presque complètement les vitres latérales pour éviter que des objets extérieurs n'entrent dans l'habitacle	●	●	●	●	●
Contrôle de la pression des pneus	●	●	●	●	●
ESC * (incluant ABS, EBD, MSR, ASR, XDS+, HBA, DSR et MKB)	●	●	●	●	●
Frein à main électrique	●	●	●	●	●
Freins à disque à l'avant	●	●	●	●	●
Freins tambours à l'arrière	●	●	●	●	●
Front Assist : système de sécurité anti-collision, avertissement et aide au freinage d'urgence pour véhicules, piétons et cyclistes	●	●	●	●	●
Générateur de son e-noise	●	●	●	●	●
Avertisseur visuel et sonore de ceinture de sécurité non-bouclée	●	●	●	●	●

*ESC : correcteur électronique de trajectoire / ABS : système antiblocage des roues / EBD : Répartiteur électronique de freinage / MSR : régulateur de couple d'inertie / ASR : anti-patinage électronique / XDS+ : blocage électronique accrue du différentiel / HBA : assistance hydraulique de freinage / DSR : contrebraquage assisté / MKB : freinage anti-multicollisions.

● De série, – Non disponible.

Équipements de série 5/7

	Element	Clever	Plus	Sportline	RS
Sécurité et conduite (suite)					
Système de récupération d'énergie au freinage	●	●	●	●	●
Kit anticrevaison (outils)	●	●	●	●	●
Détecteur de fatigue	●	●	●	●	●
Antidémarrage électronique	●	●	●	●	●
Side Assist : détecteurs d'angle mort	●	●	●	●	●
Traffic Sign Recognition : système de reconnaissance des panneaux de signalisation	●	●	●	●	●
Turn Assist (inclus avec le Front Assist) : assistant de virage permettant de surveiller si un véhicule arrive en sens inverse, en cas de danger le véhicule s'immobilise et déclenche le signal d'alerte	●	●	●	●	●
Volant réglable en hauteur et en profondeur	●	●	●	●	●
Régulateur de vitesse adaptatif/prédictif ACC (actif jusqu'à 210 km/h - incluant la fonction limiteur de vitesse prédictif)	●	●	●	●	●
Appuie-tête avant réglables en hauteur	●	●	●	–	–
Airbag central avant entre les 2 sièges, airbags latéraux (thorax) dans les sièges avant, airbags rideaux (tête) avant et arrière	●	●	–	–	–
Lane Assist : système d'aide au maintien dans la voie	●	–	–	–	–
Régulateur et limiteur de vitesse prédictif	●	–	–	–	–
Sécurité enfant aux portes arrière (manuelle)	●	–	–	–	–
Radars de stationnement arrière avec assistant de manœuvre (stoppe la voiture pour éviter une collision lors d'une manœuvre)	–	–	–	–	–
Radars de stationnement avant et arrière avec assistant de manœuvre (stoppe la voiture pour éviter une collision lors d'une manœuvre)	●	●	●	●	●
Alarme antivol - protection volumétrique de l'habitacle et anti-remorquage	–	●	●	●	●
Emergency Assist (inclus avec le Travel Assist) : réduit le risque d'accident, en cas de malaise du conducteur la voiture le détecte et l'assistant d'urgence s'active en faisant décélérer la voiture jusqu'à son arrêt complet, en la maintenant sur sa voie avec les feux de détresse, le klaxon et l'éclairage intérieur, tout en prévenant les secours avec le système Ecall	–	●	●	●	●
Sécurité enfant aux portes arrière (électrique)	–	●	●	●	●
Lane Assist + (Travel Assist) : maintien du véhicule au centre de la voie, assistant de ronds-points et virages dangereux	–	●	●	●	●
Traffic Jam Assist (inclus avec le Travel Assist) : assistant de conduite dans les embouteillages	–	●	●	●	●
Airbag central avant entre les 2 sièges, airbags latéraux (thorax) dans les sièges avant et arrière, airbags rideaux (tête) avant et arrière	–	–	●	●	●
Appuie-tête avant intégrés dans les sièges sport, non réglables	–	–	–	●	●

Équipements de série 6/7

	Element	Clever	Plus	Sportline	RS
Rangements					
Console centrale avant intégrant un espace de rangement et 2 porte-gobelets	●	●	●	●	●
Crochets de fixation dans le coffre	●	●	●	●	●
Compartiments de rangement dans l'accoudoir central avant	●	●	●	●	●
Aumônières au dos des sièges avant avec emplacement pour smartphone	●	●	●	●	●
Bacs de rangement dans les portes avant et arrière (pour une bouteille de 1,5l)	●	●	●	●	●
Boîte à gants inférieure côté passager fermée et éclairée	●	●	●	●	●
Compartiment de rangement à gauche sous le volant	●	●	●	●	●
Compartiments de rangement dans le coffre à gauche et à droite	●	●	●	●	●
Compartiment de rangement amovible sur le tunnel arrière	●	●	●	●	●
Compartiment de rangement sous la console centrale	●	●	●	●	●
Tapis de coffre	●	●	●	●	●
Filets de rangement dans le coffre	●	●	●	●	●
Plancher de chargement variable avec cargo-élément et organisateur de coffre	●	●	●	●	●
Porte tickets sur le pare-brise	●	●	●	●	●
Range-parapluie dans les portes avant (incluant un parapluie côté conducteur)	●	●	●	●	●
Visibilité et éclairage					
Détecteur de pluie et de lumière	●	●	●	●	●
Eclairage dans le coffre (2 lampes)	●	●	●	●	●
Eclairages dans le ciel de toit à l'avant et à l'arrière	●	●	●	●	●
Eclairage au niveau des poignées de porte intérieures av/ar et catadioptrés au niveau des portes	●	●	●	●	●
Essuie-glace arrière incluant buse de lavage	●	●	●	●	●
Essuies-glace avant à intermittence incluant des buses de lavage	●	●	●	●	●
Feu arrière antibrouillard	●	●	●	●	●
Feux de jour avec allumage automatique des projecteurs, fonction "Coming Home" et "Leaving Home" (temporisation de l'éclairage extérieur)	●	●	●	●	●
Lunette arrière dégivrante	●	●	●	●	●
Rétroviseur intérieur électrochromatique	●	●	●	●	●

Équipements de série 7/7

	Element	Clever	Plus	Sportline	RS
Visibilité et éclairage (suite)					
Rétroviseurs ext. rabattables et réglables électriquement, électrochromatique côté conducteur, dégivrants indépendamment, convexes et avec rappel de clignotants.	●	●	●	●	–
Eclairage d’ambiance intérieur personnalisable (contre portes av/ar et éclairages aux pieds av) incluant le logo d'accueil Škoda projeté sous les portes avant	●	●	●	–	–
Eclairage de l’espace aux pieds avant	●	●	●	–	–
Feux arrière LED	●	●	–	–	–
Phares avant LED (Feux de route, de croisement, de position et clignotant à LED)	●	●	–	–	–
Feux arrière LED avec clignotants à défilement	–	–	●	●	●
Phares avant Full Matrix LED avec système d’éclairage auto-adaptatif AFS, feux antibrouillard avec fonction Corner lights, welcome effect	–	–	●	●	●
Eclairage de l'espace aux pieds avant et arrière	–	–	–	●	●
Eclairage d’ambiance intérieur personnalisable (tableau de bord, contre portes av/ar et éclairages aux pieds av/ar) incluant le logo d’accueil Škoda projeté sous les portes avant	–	–	–	●	●
Rétroviseurs ext. avec fonction mémoire, rabattables et réglables électriquement, électrochromatique côté conducteur, dégivrants indépendamment, convexes et avec rappel de clignotants.	–	–	–	–	●
Services / Garantie et Assistance					
Assistance 24/24 H pendant 7 ans	●	●	●	●	●
Batterie garantie 8 ans ou 160 000 kms (à au moins 70% de sa capacité d'origine)	●	●	●	●	●
Garantie 2 ans kilométrage illimité	●	●	●	●	●
Recharge					
Câble de recharge Mode 3 Type 2 (32 A)	●	●	●	●	●


Simply Clever



De série

- Gratte-givre dans le hayon de coffre
- Prise 12V dans le coffre
- Couvre-coffre avec filet de rangement pour câble de recharge (de série uniquement sur la finition Plus)
- Hayon de coffre électrique incluant ouverture mains libres Virtual Pedal (de série uniquement sur la finition Plus)
- Accoudoir central arrière avec porte-gobelets
- Dispositif Phonebox : recharge par induction (jusqu'à 15 W) et ventilation active pour un téléphone, avec espace de rangement pour le second téléphone (de série dès la finition Clever)
- Console centrale avant intégrant un espace de rangement et 2 porte-gobelets
- Crochets de fixation dans le coffre
- Compartiments de rangement dans l'accoudoir central avant
- Aumônières au dos des sièges avant avec emplacement pour smartphone
- Compartiment de rangement amovible sur le tunnel arrière
- Compartiment de rangement sous la console centrale
- Filets de rangement dans le coffre
- Plancher de chargement variable avec cargo-élément et organisateur de coffre
- Porte tickets sur le pare-brise
- Range-parapluie dans les portes avant (incluant un parapluie côté conducteur)

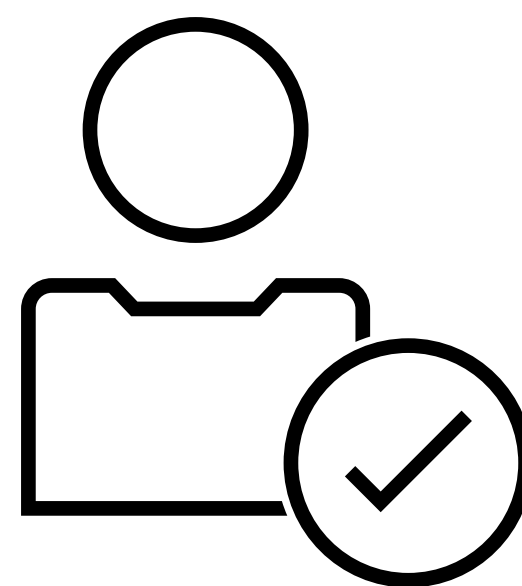
Škoda Connect



Étape 1


Téléchargez l'application MyŠkoda sur votre téléphone via ce QR Code ou cliquez sur le lien ci-dessous pour accéder au portail Škoda Connect.

[Portail Škoda Connect >](#)



Étape 2

Connectez-vous à l'aide de votre ID Škoda ou créez-en un nouveau.



Étape 3

Insérez le numéro d'identification du véhicule (VIN) et suivez les instructions pour terminer l'enregistrement.

[Regarder la vidéo >](#)

Services Škoda Connect

2 niveaux d'offres de services selon l'Info-divertissement du véhicule

La côté pratique est l'ADN de Škoda. Ainsi l'info-divertissement des véhicules a été pensé pour rendre la vie plus facile aux utilisateurs du véhicule. L'Elroq étant un véhicule connecté, il comporte de série une liste de services pratiques et sécuritaires.

Cette liste de services connectée est liée à la présence de la Navigation au sein de l'info-divertissement du véhicule. Les véhicules sans Navigation (finition City) disposent des Proactive Services + iV Remote Services Lifetime. La Navigation étant de série à partir de la finition Element, les véhicules disposeront en plus du Remote access et de l'Infotainment Online.

Remote access + Infotainment Online 3 ans - de série à partir de la finition Element

Proactive Services :

- Mise à jour en ligne du système
- Planificateur d'entretiens
- Rapport sur la santé du véhicule
- Appel d'urgence (incluant. Gestion des dommages du véhicule et Notification automatique d'accident)
- Info Call

iV Remote Services Lifetime :

- Recharge à distance
- Prévisions de la mobilité client 2.0
- Contrôle de la température
- Planificateur de départ
- Plug & Charge
- Recharge optimisée de la batterie 2.0

Remote access :


- Statut du véhicule
- Position de stationnement
- Certificat digital

Infotainment Online :


- Information sur le trafic
- Calculateur de trajet
- Mise à jour de la cartographie
- Bornes de recharge
- Import de destination
- Import de trajet
- Zones de stationnement
- Recherches de Points d'intérêt
- Contrôle vocal + Chat GPT

Couleurs


Peintures Unies




Bleu Energie



Gris Perle



Vert Timiano



Vert Mamba

Peintures Métallisées



Bleu Racing



Rouge Velvet



Noir Magic Nacré



Gris Diamant



Gris Graphite



Blanc Lune

Action	Code	Peinture	Détails	Element	Clever	Plus	Sportline	RS
	K4K4	Unie	Bleu Energie	●	●	●	●	●
	M3M3	Unie spéciale	Gris Perle	○	○	○	○	○
	0B0B	Unie spéciale	Vert Timiano	○	○	○	○	○
	I3I3	Unie spéciale	Vert Mamba	–	–	–	–	○
	8X8X	Métallisée	Bleu Racing	○	○	○	○	○
	K1K1	Métallisée premium	Rouge Velvet	○	○	○	○	○
	1Z1Z	Métallisée	Noir Magic nacré	○	○	○	○	○
	B3B3	Métallisée	Gris Diamant	○	○	○	○	○
	5X5X	Métallisée	Gris Graphite	○	○	○	○	○
	2Y2Y	Métallisée	Blanc Lune	○	○	○	○	○

● De série, ○ En option, – Non disponible.

Jantes

19"



Proteus argent



Régulus anthracite

20"



Vega argent



Vega noires



Neptune anthracite



Draconis noires

21"



Supernova anthracite



Supernova noires



Vision anthracite

Action	Code	Type	Détails	Taille de pneu		Element	Clever	Plus	Sportline	RS
	-	Alliage	Jantes 19" Proteus argent	Pour batterie 60 : 235/55 R19	Pour batteries 85 et 85x : 235/55 R19 VA 255/50 R19 HA	●	●	-	-	-
	PJB ou PJC	Alliage	Jantes 19" Régulus anthracite			○	○	●	-	-
	PJD ou PJE	Alliage	Jantes 20" Vega argent	Pour batterie 60 : 235/50 R20	Pour batteries 85 et 85x : 235/50 R20 VA 255/45 R20 HA	○	○	○	-	-
	-	Alliage	Jantes 20" Vega noires			-	-	-	●	-
	PJK ou PJJ	Alliage	Jantes 20" Neptune anthracite avec inserts aéro			-	○	○	-	-
	-	Alliage	Jantes 20" Draconis noires avec inserts aéro			-	-	-	-	●
	PJM ou PJT	Alliage	Jantes 21" Supernova anthracite	Pour batterie 60 : 235/45 R21	Pour batteries 85 et 85x : 235/45 R21 VA 255/40 R21 HA	-	-	○	-	-
	PJO ou PJU	Alliage	Jantes 21" Supernova noires			-	-	-	○	-
	PJQ	Alliage	Jantes 21" Vision anthracite avec inserts aéro			-	-	-	-	○
● De série, ○ En option, - Non disponible.										

Design intérieur Loft de série

Code intérieur : TP

- Sellerie tissu mélange noir et gris recyclé, matériau synthétique noir
- Surpiqûres vertes et noires
- Insert décoratif gris anthracite brillant sur planche de bord / contreportes
- Habillage tissu mélange noir et gris recyclé sur planche de bord / contreportes
- Ciel de toit gris

Design intérieur **Lodge** en option sur Elroq Clever et Plus

Code intérieur : GN + PLB

- Sellerie tissu noir recyclé et matériau synthétique gris clair
- Surpiqûres orange et noires
- Ceintures orange
- Insert décoratif gris foncé pixel sur planche de bord / contreportes
- Habillage matériau synthétique gris clair sur planche de bord / contreportes
- Ciel de toit noir
- Eclairage d'ambiance intérieur personnalisable sur tableau de bord

Design intérieur Suite en option sur Elroq Plus

Code intérieur : NA + PLH

- Sellerie cuir noir perforé et matériau synthétique noir
- Surpiqûres cognac et noires
- Insert décoratif gris argent écailles sur planche de bord / contreportes
- Habillage cuir noir sur planche de bord / contreportes
- Ciel de toit gris
- Eclairage d'ambiance intérieur personnalisable sur tableau de bord

Design intérieur Sportline de série sur Elroq Sportline

Code intérieur : EG

- Sellerie tissu suédine noir perforé et matériau synthétique noir
- Surpiqûres grises et noires
- Insert décoratif effet carbone sur planche de bord / contreportes
- Habillage matériau synthétique noir sur planche de bord / contreportes
- Ciel de toit noir
- Eclairage d'ambiance intérieur personnalisable sur tableau de bord

Design intérieur RS Lounge de série sur Elroq RS

Code intérieur : ZH

























- Sellerie tissu suédine noir et lime perforé, matériau synthétique noir
- Surpiqûres lime et noires
- Insert décoratif effet carbone sur planche de bord / contreportes
- Habillage tissu suédine noir sur planche de bord / contreportes
- Ciel de toit noir
- Eclairage d'ambiance intérieur personnalisable tableau de bord

Design intérieur

Sellerie

	Element	Clever		Plus			Sportline	RS
	Loft TP	Loft TP	Lodge GN + PLB	Loft TP	Lodge GN + PLB	Suite Noir NA + PLH	Sportline EG	RS Lounge ZH
Assise	 Tissu mélange noir et gris recyclé	 Tissu mélange noir et gris recyclé	 Tissu noir recyclé	 Tissu mélange noir et gris recyclé	 Tissu noir recyclé	 Cuir noir	 Tissu suédine noir perforé	 Tissu suédine noir et lime perforé
Contour de siège	Matériau synthétique noir	Matériau synthétique noir	Matériau synthétique gris clair	Matériau synthétique noir	Matériau synthétique gris clair	Cuir et matériau synthétique noir	Matériau synthétique noir	Matériau synthétique noir et tissu suédine noir
Surpiqûres	Vertes et noires	Vertes et noires	Orange et noires	Vertes et noires	Orange et noires	Cognac et noires	Grisés et noires	Lime et noires

Habitacle

Ciel de toit	Tissu gris	Tissu gris	Tissu noir	Tissu gris	Tissu noir	Tissu gris	Tissu noir	Tissu noir
Inserts décoratif planche de bord et contre-portes	 Gris anthracite brillant	 Gris anthracite brillant	 Gris foncé pixel	 Gris anthracite brillant	 Gris foncé pixel	 Gris argent écailles	 Effet carbone	 Effet carbone
Habillage planche de bord, contre-portes et poignée de maintien de porte	 Tissu mélange noir et gris recyclé	 Tissu mélange noir et gris recyclé	 Matériau synthétique gris clair	 Tissu mélange noir et gris recyclé	 Matériau synthétique gris clair	 Cuir noir	 Matériau synthétique noir	 Tissu suédine noir
Couleur des ceintures	 Noir	 Noir	 Orange	 Noir	 Orange	 Noir	 Noir	 Noir
Options	●	●	○	●	○	○	●	●

● De série, ○ En option, – Non disponible.

Options 1/3

Code	Options	Commentaires	Element	Clever	Plus	Sportline	RS	Prix TTC
Packs d'options								
PMO/WAE	Pack Maxx : <ul style="list-style-type: none">- Affichage tête haute avec réalité augmentée- Trained Parking Assist : mémorisation du stationnement- Remote Park Assist : stationnement à distance via Smartphone- Intelligent Park Assist : assistant aux manoeuvres de stationnement- Caméra 360°- Climatisation automatique tri-zones Climatronic®- Pare-soleil pour vitres arrière intégrés dans les portières- Rétroviseurs extérieurs avec fonction mémoire (déjà de série sur RS)- Sièges avant réglables électriquement avec fonction mémoire, soutien lombaire électrique et fonction massante- Système son CANTON	Sur la finition Plus : <ul style="list-style-type: none">- Choisir le code PMO- Incompatible avec le Pack Drive [PFD]- Incompatible avec le Pack Hiver [PFW]- Incompatible avec le Pack Maxx avec Pack hiver [PMW] Sur les finitions Sportline et RS : <ul style="list-style-type: none">- Choisir le code WAE	-	-	○	○	-	2 980 €
			-	-	-	-	○	2 540 €
PMW	Pack Maxx avec Pack Hiver : contient les équipements du Pack Maxx [PMO] ci-dessus plus : <ul style="list-style-type: none">- Pare-brise chauffant- Sièges arrière chauffants, réglables séparément	Uniquement sur la finition Plus Incompatible avec le Pack Hiver [PFW] Incompatible avec le Pack Maxx sans Pack hiver [PMO]	-	-	○	-	-	3 580 €
PFW	Pack Hiver : <ul style="list-style-type: none">- Climatisation automatique tri-zones Climatronic®- Pare-brise chauffant- Sièges arrière chauffants, réglables séparément	Sur la finition Plus : <ul style="list-style-type: none">- Incompatible avec le Pack Maxx avec Pack Hiver [PMW]- Incompatible avec le Pack Maxx sans Pack Hiver [PMO]	-	-	○	○	○	600 €
PFD	Pack Drive : <ul style="list-style-type: none">- DCC : Suspensions pilotées- Direction dynamique progressive (déjà de série sur Sportline)- Volant 3 branches sport en cuir multifonctions chauffant avec palettes (déjà de série sur Sportline)	Sur la finition Plus : <ul style="list-style-type: none">- Incompatible avec le Pack Maxx sans Pack Hiver [PMO]	-	-	○	-	●	980 €
			-	-	-	○		780 €

Options individuelles

1M6	Crochet d'attelage pivotant, déverrouillable électriquement	-	-	-	-	-	890 €
		○	○	○	○	○	710 €
PHC	Pompe à chaleur	-	○	○	○	○	1 100 €
UD2	Bandeau lumineux entre les phares avant	-	-	○	○	●	460 €

Options 2/3

Code	Options	Commentaires	Element	Clever	Plus	Sportline	RS	Prix TTC
Peintures								
	Peintures métallisées		○	○	○	○	○	700 €
	Peintures métallisées premium	Rouge Velvet [K1K1]	○	○	○	○	○	1 100 €
	Peintures unies	Bleu Energie [K4K4]	●	●	●	●	●	Gratuit
	Peintures unies spéciales	Vert Timiano [0B0B] Gris Perle [M3M3]	○	○	○	○	○	700 €
	Peintures unies spéciales	Vert Mamba [I3I3]	-	-	-	-	○	700 €
98L	Toit noir	Incompatible avec Bleu Energie [K4K4] et Noir Magic [1Z1Z]	-	-	-	-	○	670 €
Design extérieur								
PJB ou PJC	Jantes alliage 19" Régulus anthracite	Choisir [PJB] pour batteries 50 et 60 Choisir [PJC] pour batterie 85 et 85x	○	○	●	-	-	190 €
PJD ou PJE	Jantes alliage 20" Vega argent	Choisir [PJD] pour batterie 60 Choisir [PJE] pour batterie 85 et 85x	○	○	○	-	-	550 €
PJK ou PJJ	Jantes alliage 20" Neptune anthracite avec inserts aéro	Choisir [PJK] pour batterie 60 Choisir [PJJ] pour batterie 85 et 85x	-	○	○	-	-	810 €
PJM ou PJT	Jantes alliage 21" Supernova anthracite	Choisir [PJM] pour batterie 60 Choisir [PJT] pour batterie 85 et 85x	-	-	○	-	-	1 460 €
PJO ou PJU	Jantes alliage 21" Supernova noires	Choisir [PJO] pour batterie 60 Choisir [PU] pour batterie 85 et 85x	-	-	-	○	-	720 €
PJQ	Jantes alliage 21" Vision anthracite avec inserts aéro		-	-	-	-	○	810 €

Options 3/3

Code	Options	Commentaires	Element	Clever	Plus	Sportline	RS	Prix TTC
Design Intérieur								
PLB + [GN]	Design intérieur Lodge : - Sellerie tissu noir recyclé, matériau synthétique gris clair et surpiqûres orange et noires - Ceintures orange et ciel de toit noir - Insert décoratif gris foncé pixel sur planche de bord / contre-portes - Habillage matériau synthétique gris clair sur planche de bord / contre-portes - Eclairage d'ambiance intérieur personnalisable sur tableau de bord	Oblige intérieur GN	-	○	○	-	-	640 €
PLH + [NA]	Design intérieur Suite : - Sellerie cuir noir perforé, matériau synthétique noir et surpiqûres cognac et noires - Fonction ventilé des sièges avant - Insert décoratif gris argent écailles sur planche de bord / contre-portes - Habillage cuir noir sur planche de bord / contre-portes - Eclairage d'ambiance intérieur personnalisable sur tableau de bord	Oblige intérieur NA	-	-	○	-	-	2 200 €
Infodivertissement et instrumentation								
YON	Care connect + infotainment online 3 ans	Disponible uniquement en combinaison du Pack Smart [WAA]	●	●	●	●	●	Gratuit

Extensions de garantie

L'extension de garantie Škoda a été spécialement créée pour vous faciliter la vie et vous garantir jusqu'à 3 ans de sérénité supplémentaires, en prolongeant votre garantie constructeur ⁽¹⁾

	1 an supplémentaire			2 ans supplémentaires			3 ans supplémentaires	
Kilométrage	60 000 km	100 000 km	150 000 km	60 000 km	100 000 km	150 000 km	100 000 km	150 000 km
Prix TTC	500 €	550 €	650 €	550 €	700 €	850 €	890 €	1 290 €
	EB1	EB3	EB0	EA1	EA3	EJ2	EA4	EA9



Une prise en charge en cas de panne



La couverture Européenne



Une meilleure valeur de revente



Une solution de mobilité

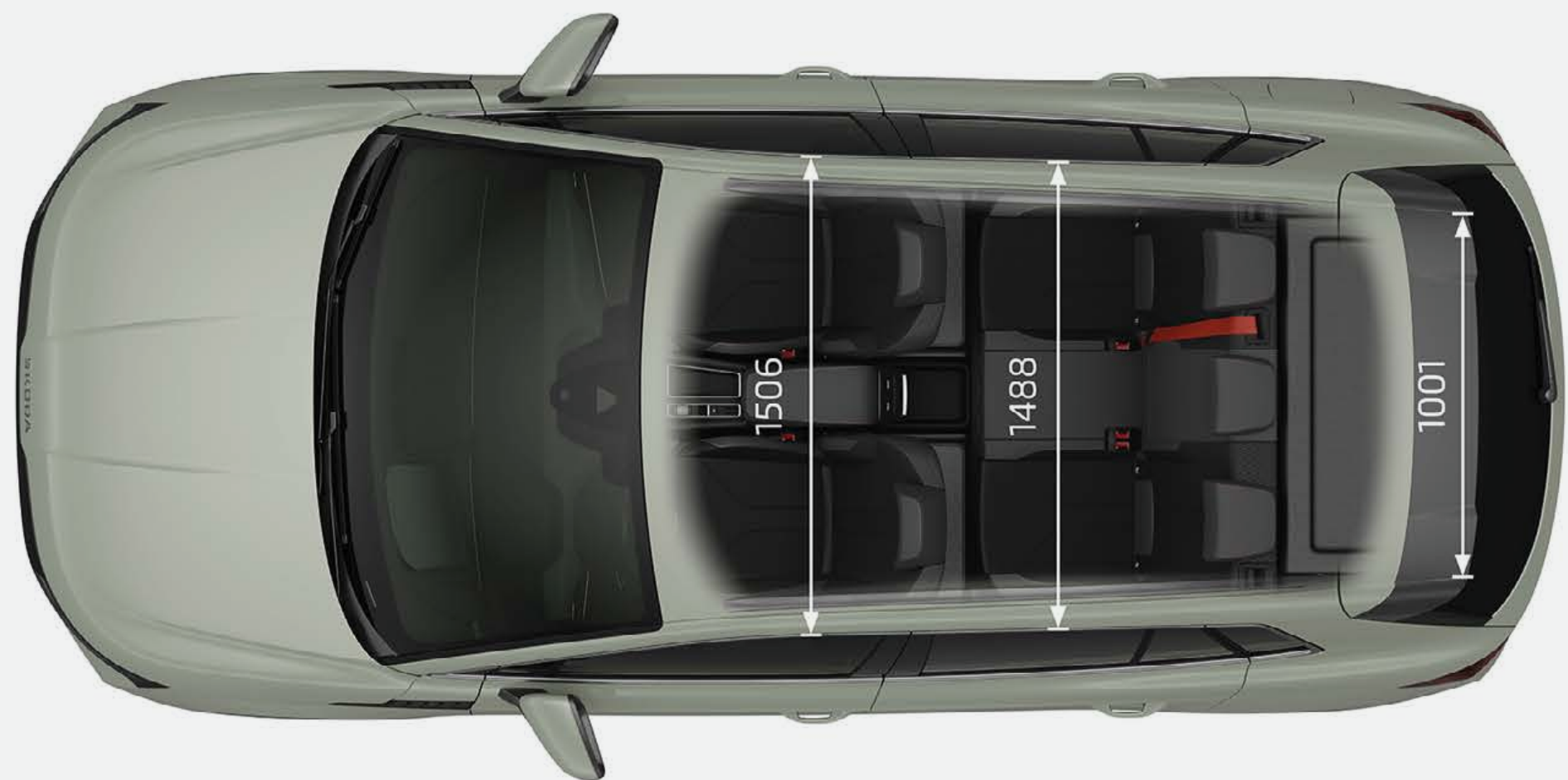
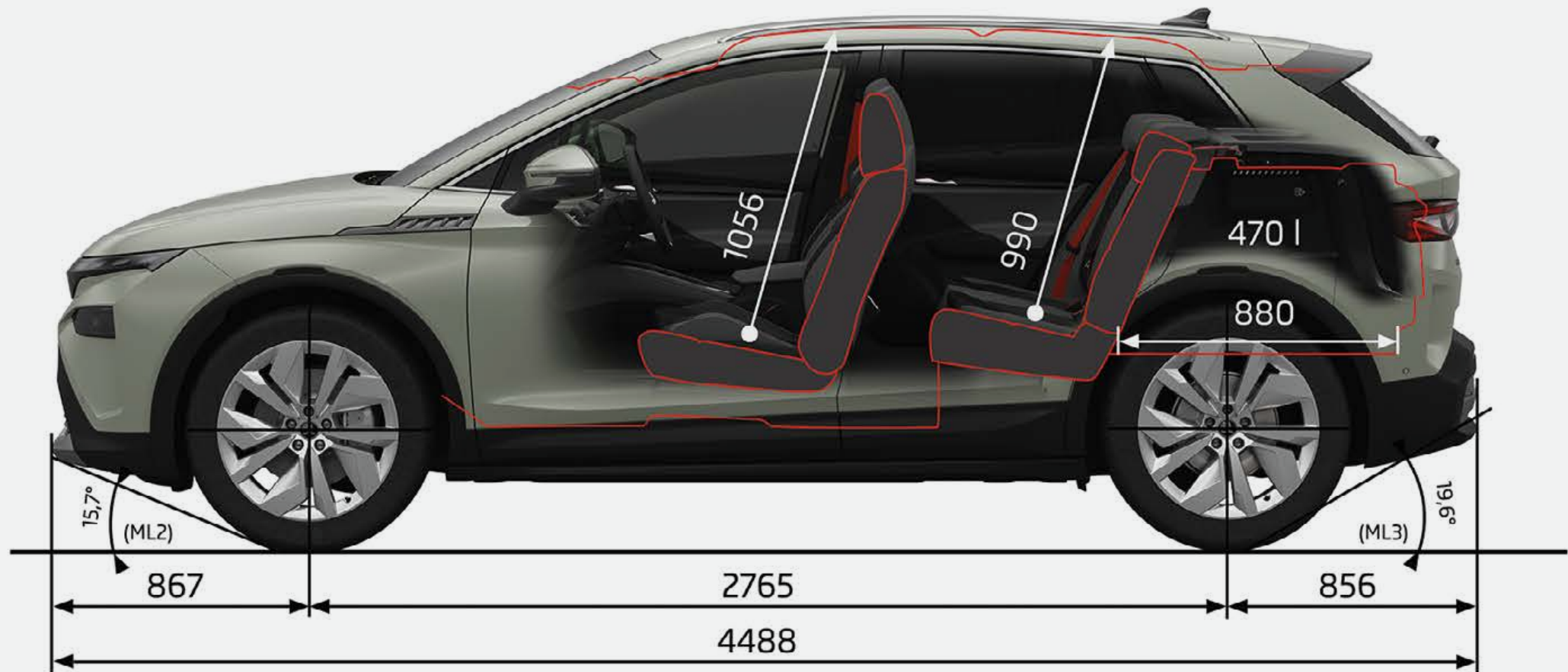
(1) Voir conditions générales de vente disponibles dans le réseau Škoda ou sur www.skoda.fr

Caractéristiques techniques

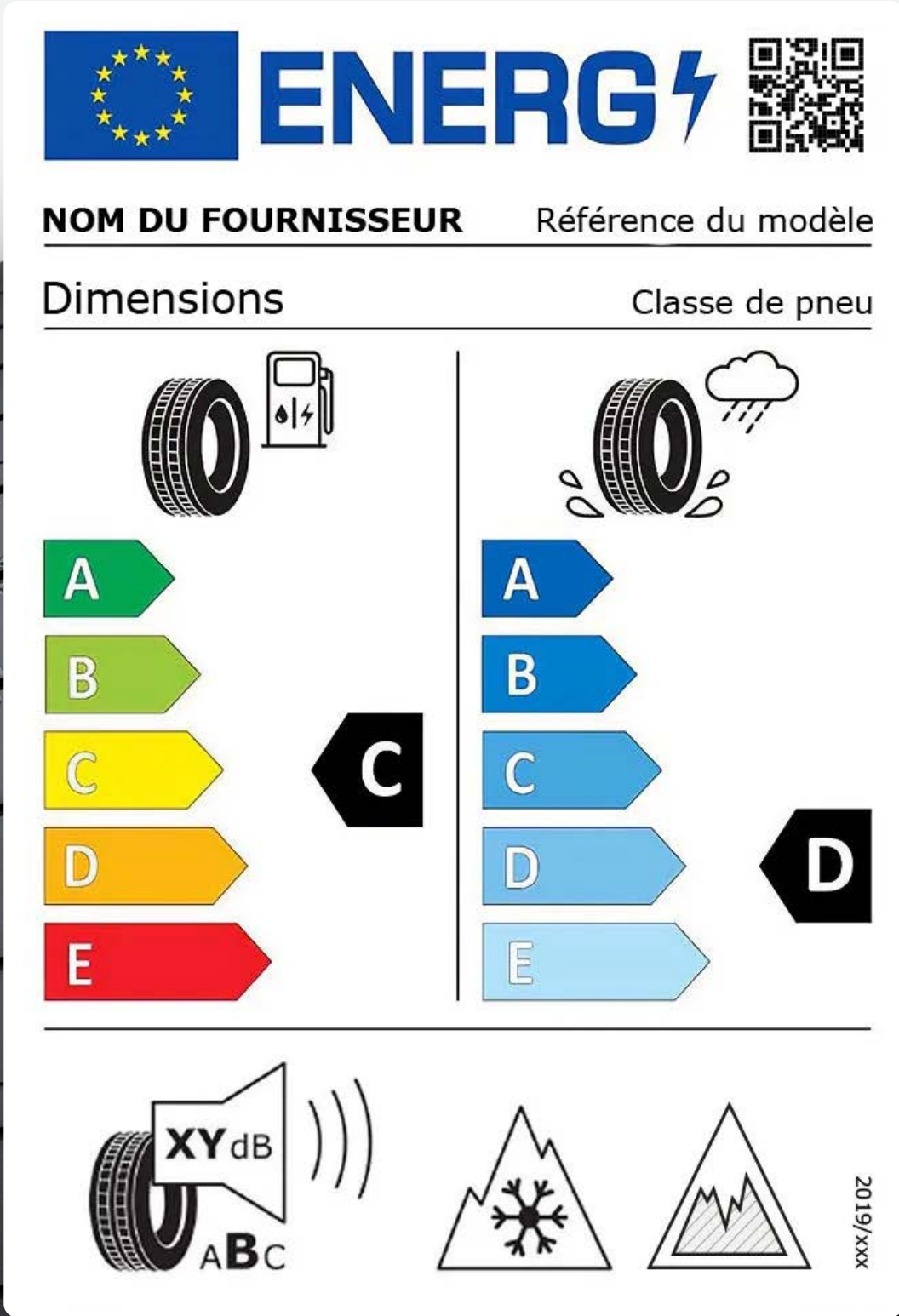
		Batterie 60	Batterie 85	Batterie 85x	Batterie RS
Moteur					
Puissance fiscale	cv	5	6	5	5
Puissance du moteur électrique	ch / kW	204 / 150**	286 / 210	286 / 210**	340 / 250
Couple	Nm	310	545	NC	134 AV / 545 AR
Type de transmission		Propulsion	Propulsion	Intégrale	Intégrale
Vitesse maximum	km/h	160	180	180	180
Accélération de 0 à 100 km/h	seconde	8	6,6	6,6	5,4
Batterie					
Type de batterie		batterie Li-Ion (haute tension)	batterie Li-Ion (haute tension)	batterie Li-Ion (haute tension)	batterie Li-Ion (haute tension)
Capacité de la batterie (brute/nette)	kWh	63 / 59**	82 / 77	82 / 77	84 / 79**
Autonomie (WLTP)	Km	jusqu'à 428 km**	jusqu'à 572 km**	jusqu'à 539 km**	jusqu'à 550 km**
Localisation		Intégrée au plancher entre les essieux	Intégrée au plancher entre les essieux	Intégrée au plancher entre les essieux	Intégrée au plancher entre les essieux
Recharge					
Puissance de recharge maximale du chargeur embarqué pour prise Type 2 [AC]	kW	11	11	11	11
Puissance de recharge maximale sur prise CCS [DC]	kW	165**	135**	175	185**
Temps de charge AC (0 à 100%)		6h30 min	8h	8h	8h30
Temps de charge DC (10 à 80%)		24 min**	28 min	28 min	26 min**
Consommations					
Consommation WLTP	kWh/100 km	15,8 -17,2**	15,2 - 16,4**	16,1 - 17,3**	16,3 - 17,2**
Émissions CO2 WLTP	g/km	0	0	0	0
Coefficient de pénétration dans l'air	Cx	0,264 - 0,277	0,261 - 0,277	0,264 - 0,275	0,267 - 0,276
Dimensions/volumes/masses					
Longueur	mm	4488	4488	4488	4488
Largeur	mm	1884	1884	1884	1884
Hauteur (normal/Sportline)	mm	1654 - 1649* / 1655 - 1650*	1654 - 1649* / 1655 - 1650*	1649 - 1644** / 1650 - 1645**	1637
Garde au sol (normal/Sportline)	mm	186 - 182* / 187 - 183*	186 - 182* / 187 - 183*	182 - 178** / 182 - 178**	170
Garde au toit (avant/arrière)	mm	1056 / 990	1056 / 990	1056 / 990	1056 / 990
Largeur aux épaules (avant/arrière)	mm	1506 / 1488	1506 / 1488	1508 / 1488	1506 / 1488
Empattement	mm	2765 - 2766*	2765 - 2766*	2766 - 2767**	2769
Diamètre de braquage entre trottoirs	m	9,3	9,3	10,8	10,8
Volume de coffre siège arrière en place	L	470	470	470	470
Volume de coffre siège arrière rabattus	L	1580	1580	1580	1580
Poids à vide - avec conducteur (conducteur de 68 kg et 7 kg de bagages)	kg	1975 - 2131	2125-2265	2207 - 2343	2226-2342
Charge utile - avec conducteur (conducteur de 68 kg et 7 kg de bagages)	kg	401 - 557	460 - 600	473 - 609	465 - 581
Poids total autorisé en charge (PTAC)	kg	2457	2650	2741	2732
Poids total roulant autorisé (PTRA)	kg	3457	3650	4541	4532
Poids tracté (remorque freinée, pente 12% / 8%)	kg	1000 / 1200	1000 / 1200	1800	1800
Poids tracté (remorque non freinée)	kg	750	750	750	750
Charge maximum sur le toit	kg	75	75	75	75
Masse maximale verticale au point d'attelage	kg	75	75	75	75

*Données pour les véhicules équipés du DCC. **Données sous réserve, en attente d'homologation.

Dimensions Elroq



Pneumatiques



Règlement européen 2020/740 relatif à l'étiquetage des pneumatiques

La réglementation européenne (Règlement EU 2020/740) sur les labels des pneumatiques évolue au 1^{er} Mai 2021.

L'étiquette énergétique des pneumatiques fournit les informations nécessaires sur trois aspects essentiels de la performance des pneus : efficacité du carburant, adhérence sur sol mouillé et bruit de roulement extérieur.

Les étiquettes énergétiques des pneumatiques correspondant à votre configuration sont disponibles sur le configurateur du site internet Škoda France à l'adresse suivante : <https://cc.skoda-auto.com/fra/fr-FR>

“ Les pneumatiques ne sont pas fabriqués par Škoda France. La documentation relative aux pneumatiques a été élaborée par le fournisseur de pneumatiques en application du règlement (UE) 2020/740. ”

Garantie et Assistance

Assistance **24h/24 pendant 7 ans***
Garantie 2 ans (kilométrage illimité)

Les versions et équipements présentés dans ce document ainsi que certains services ne sont pas disponibles dans tous les pays. Les voitures figurant sur les photos comportent des équipements en option avec supplément de prix. Les informations concernant le détail de la livraison, l'aspect, les performances, les dimensions, les poids, les consommations et les frais d'entretien des véhicules correspondent aux données en notre possession lors de la mise en ligne. Sous réserve de variations de couleur et de forme par rapport aux images, d'erreurs et de défauts d'impression. Sous réserve de modifications. Toute reproduction totale ou partielle est interdite, sauf autorisation écrite de la société Škoda Auto.

Distributeurs **Škoda** :

› Centre d'appels **Škoda : 09 69 39 09 04** (n° Cristal non surtaxé)

› Site Internet : **<https://www.skoda.fr>**

Votre partenaire Škoda :



Pensez à covoiturer. #SeDéplacerMoinsPolluer.

*Voir conditions auprès de votre Distributeur Škoda.

VOLKSWAGEN Group France - Division Škoda France -02600 Villers-Cotterêts - RCS Soissons 832 277 370 – Février 2026

Š K O D A

